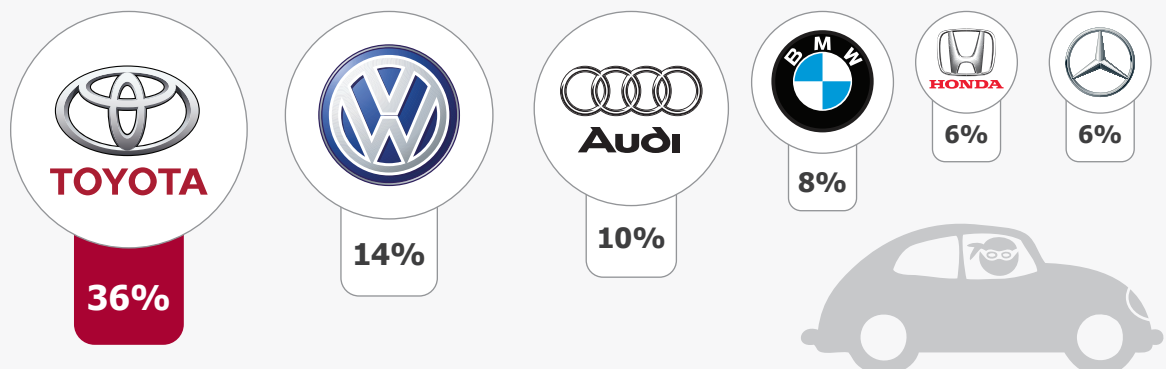


# AUTO ZAGĻU IECIENĪTĀKO OBJEKTU TOPs 2016. GADĀ

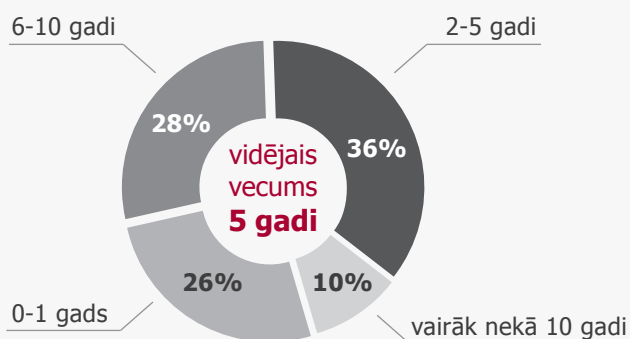
## Zagtākās automašīnas (% no visām BTA klientiem nozagtajām automašīnām)




**+24%**

pieaugums  
2016. gadā

## Zagto automašīnu vecums

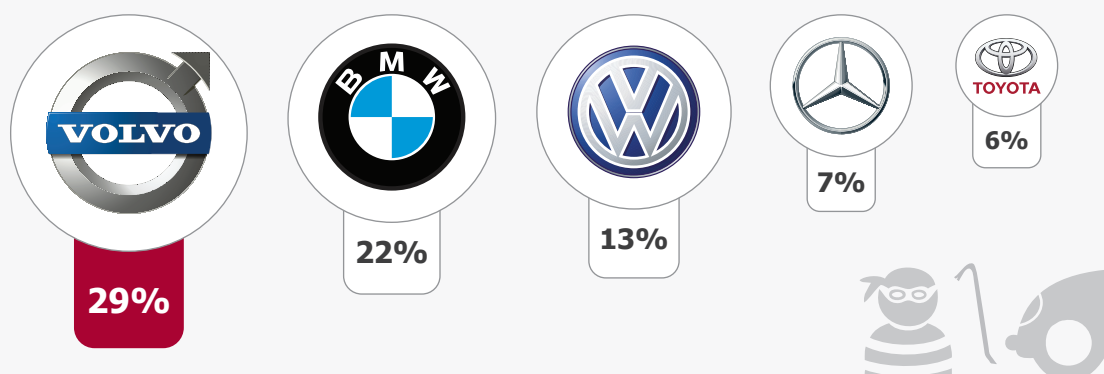


## Vidējā apdrošināšanas atlīdzība par automašīnas zādzību



\* Vidējās apdrošināšanas atlīdzības kritums skaidrojams ar to, ka arvien vairāk tika zagtas arī vidējās klases automašīnas, salīdzinot ar iepriekšējiem gadiem.

## Apzagtākās automašīnas (% no visām BTA klientu apzagtajām automašīnām)



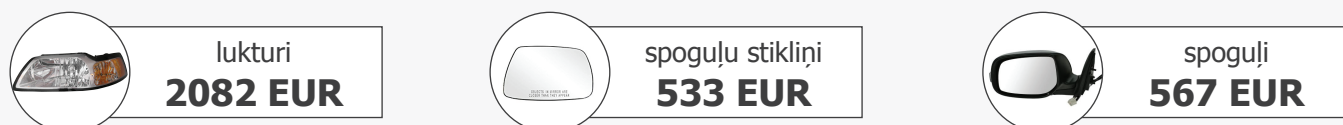
## Vidējā izmaksātā atlīdzība par detaļu zādzībām

**1142 €**

**+18%**

pieaugums  
2016. gadā

## Vidējā atlīdzība zagļu iecienītākajām detaļām



Katrā trešajā negadījumā nozagti sānskata spoguļi un/vai to stikliņi, 24% gadījumos nozagti lukturi.