



**SLĒGUMA PĀRSKATS**  
**PAR PERIODU NO 01.01.2017. LĪDZ 27.12.2017.**  
**(SLĒGUMA DATUMS)**

## **Saturs**

Informācija par Sabiedrību	3
Vadības ziņojums	4
Paziņojums par vadības atbildību	6
<b>Slēguma Finanšu Pārskats</b>	
Peļņas vai zaudējumu un citu visaptverošo ienākumu pārskats	7
Pārskats par finanšu stāvokli	9
Naudas plūsmas pārskats	11
Pašu kapitāla izmaiņu pārskats	13
Finanšu pārskata pielikumi	14
Revidentu ziņojums	57

## **Informācija par Sabiedrību**

Sabiedrības nosaukums	<b>"InterRisk Vienna Insurance Group" AAS</b>
Sabiedrības juridiskais statuss	Apdrošināšanas akciju sabiedrība
Saimniecisko darbību statistiskā klasifikācija (NACE)	6512 Nedzīvības apdrošināšana 6621 Riska un zaudējumu novērtēšana 6629 Pārējā apdrošināšanu un pensiju uzkrāšanu papildinoša darbība
Reģistrācijas Nr., vieta un datums	40003387032, Rīga, Latvija, 31.03.1998
Adrese	Ūdens iela 12-115, Rīga, Latvija, LV-1007
Valdes locekļi un ieņemamie amati	<b>Eduards Reinicāns</b> Valdes priekšsēdētājs (līdz 27.12.2017.)  <b>Nicolas Mucherl</b> Valdes loceklis (līdz 27.12.2017.)
Padomes locekļi un ieņemamie amati	<b>Franz Fuchs</b> – Padomes priekšsēdētājs (līdz 27.12.2017.) <b>Elisabeth Stadler</b> – Padomes priekšsēdētāja vietniece (līdz 27.12.2017.) <b>Jan Bogutyn</b> – Padomes loceklis (līdz 27.12.2017.) <b>Artur Borowski</b> – Padomes loceklis (līdz 27.12.2017.) <b>Olga Reznik</b> – Padomes locekle (līdz 27.12.2017.) <b>Sabine Stiller</b> – Padomes locekle (līdz 27.12.2017.)
Pārskata periods	01.01.2017. – 27.12.2017. (slēguma datums)
Revidenti	<b>KPMG Baltics SIA</b> Licence Nr. 55 Adrese: Vesetas iela 7, Rīga, Latvija, LV-1013

## Vadības ziņojums

Slēguma finanšu pārskatā ir uzrādīti "InterRisk Vienna Insurance Group" AAS (turpmāk – "Sabiedrības") rezultāti par periodu no 2017. gada 1. janvāra līdz 2017. gada 27. decembrim un Sabiedrības finanšu stāvokli uz 2017. gada 27. decembri.

Sabiedrība darbojās apdrošināšanas tirgū kopš 1998. gada, un gandrīz 20 darbības gadu laikā tā ir kļuvusi par nozīmīgu apdrošināšanas sabiedrību ar klientu apkalpošanas centriem 34 Latvijas pilsētās. Kopš 2015. gada 28. oktobra Sabiedrība ir daļa no Vienna Insurance Group AG Wiener Versicherung Gruppe.

2017. gada 21. martā Sabiedrības nosaukums tika nomainīts uz AAS "InterRisk Vienna Insurance Group" (iepriekšējais nosaukums "Baltikums Vienna Insurance Group" AAS).

2017. gada 19. septembrī tika pieņemts lēmums par Sabiedrības reorganizāciju. Reorganizācija tika īstenota, veicot uzņēmumu apvienošanu un saistību pārņemšanu, kuras ietvaros AAS BTA Baltic Insurance Company (reģistrācijas numurs: 40103840140, juridiskā adrese: Sporta iela 11, Rīga, LV-1013) ir iegūstošā sabiedrība, bet Sabiedrība ir pārņemtā sabiedrība. Reorganizācija stājās spēkā 2017. gada 27. decembrī. Reorganizācijas rezultātā visa Sabiedrības manta (aktīvi, saistības, tiesības un pienākumi) tika nodoti AAS "BTA Baltic Insurance Company".

Šajā slēguma finanšu pārskatā ietvertie skaitļi un informācija par Sabiedrības finanšu stāvokli ir balstīta uz Sabiedrības valdes iesniegto informāciju laikā, kamēr Sabiedrība turpināja savu saimniecisko darbību no 2017. gada 1. janvāra līdz 2017. gada 27. decembrim.

Sabiedrība sniedza apdrošināšanas pakalpojumus šādos apdrošināšanas veidos:

- nelaiemes gadījumu apdrošināšana;
- veselības apdrošināšana;
- sauszemes transportlīdzekļu apdrošināšana;
- gaisakuģu apdrošināšana;
- kuģu apdrošināšana;
- kravu apdrošināšana;
- īpašuma apdrošināšana;
- gaisakuģu īpašnieku civiltiesiskās atbildības apdrošināšana;
- kuģu īpašnieku civiltiesiskās atbildības apdrošināšana;
- vispārējās civiltiesiskās atbildības apdrošināšana;
- kredītu apdrošināšana;
- galvojumu apdrošināšana;
- dažādu finansiālo zaudējumu apdrošināšana;
- sauszemes transportlīdzekļu īpašnieku civiltiesiskās atbildības apdrošināšana;
- palīdzības apdrošināšana.

### Finanšu rezultāti

Periodā no 2017. gada 1. janvāra līdz 2017. gada 27. decembrim Sabiedrības bruto parakstīto prēmiju apmērs bija EUR 27 562 324 (2016. gadā: EUR 23 089 783), un tās pēc apdrošināšanas veida ir iedalītas šādi:

• sauszemes transportlīdzekļu īpašnieku civiltiesiskās atbildības apdrošināšana	43% (2016. gadā: 33%)
• sauszemes transportlīdzekļu apdrošināšana	17% (2016. gadā: 17%)
• veselības apdrošināšana	16% (2016. gadā: 22%)
• galvojumu apdrošināšana	6% (2016. gadā: 7%)
• vispārējās civiltiesiskās atbildības apdrošināšana	7% (2016. gadā: 8%)
• palīdzības apdrošināšana	4% (2016. gadā: 5%)
• īpašuma apdrošināšana	6% (2016. gadā: 6%)
• <u>cita veida apdrošināšana</u>	<u>1% (2016. gadā: 2%)</u>
	100% (2016.gadā: 100%)

Periodā no 2017. gada 1. janvāra līdz 2017. gada 27. decembrim bruto izmaksāto atlīdzību apmērs bija EUR 16 883 892 (2016. gadā: EUR 17 104 557), kas veidoja 61% (2016. gadā: 74%) no bruto parakstītajām prēmijām.

Periodā no 2017. gada 1. janvāra līdz 2017. gada 27. decembrim Sabiedrības neto darbības izdevumi veidoja EUR 5 042 790 (2016. gadā: EUR 5 744 081), no kuriem EUR 3 308 712 (2016. gadā: EUR 3 116 124) jeb 12% (2016. gadā: 13%) no bruto parakstītajām prēmijām bija klientu piesaistīšanas izdevumi, un administratīvo izdevumu apmērs bija EUR 3 944 918 (2016. gadā: EUR 3 533 876) jeb 14% (2016. gadā: 15%) no bruto parakstītajām prēmijām.




Periodā no 2017. gada 1. janvāra līdz 2017. gada 27. decembrim Sabiedrības apdrošināšanas darbības neto tehniskais rezultāts bija negatīvs un veidoja EUR -4 072 510 (2016. gadā: EUR -2 214 091 apmērā), neto ieguldījumu darbības rezultāts bija pozitīvi un veidoja EUR +51 061 (2016. gadā: EUR +322 160). Tādējādi Sabiedrības finanšu rezultāts pārskata periodā bija negatīvs un to veidoja zaudējumi EUR -3 783 489 apmērā (Sabiedrība noslēdza 2016. gadu ar zaudējumiem EUR -2 019 734 apmērā). Galvenie iemesli zaudējumiem periodā no 2017. gada 1. janvāra līdz 2017. gada 27. decembrim bija zaudējumi galvojumu apdrošināšanas veidā un anuitāšu rezervju izmaiņas.

### Finanšu stāvoklis

2017. gada 27. decembrī Sabiedrības aktīvu kopsumma bija EUR 51 573 119 (2016. gada 31. decembrī: EUR 37 040 772).

2017. gada 27. decembrī ieguldījumi finanšu instrumentos veidoja EUR 19 710 431 (2016. gada 31. decembrī: EUR 20 118 156) jeb 37,2% (uz 2016. gada 31. decembri: 54,3%) no aktīvu kopsummas, no kuriem visi bija ieguldījumi parāda vērtspapīros un termiņnoguldījumi kredītiestādēs. Sabiedrības skaidras naudas līdzekļi un līdzekļi norēķinu kontos 2017. gada 27. decembrī bija EUR 3 982 217 (2016. gada 31. decembrī: EUR 1 418 431) jeb 7,5% (2016. gada 31. decembrī: 3,8%) no aktīvu kopsummas.

Sabiedrības neto tehniskās rezerves kopā 2017. gada 27. decembrī bija EUR 16 980 652 (2016. gada 31. decembrī: EUR 13 894 154). Tādējādi 2017. gada 27. decembrī Sabiedrības apdrošināšanas saistības tika segtas ar ieguldījumiem finanšu instrumentos, īpašumā un naudas līdzekļos 171% apmērā (2016. gada 31. decembrī – 178%), nodrošinot Sabiedrībai pietiekamu likviditātes segumu.

		
E.Reinicāns “InterRisk Vienna Insurance Group” AAS Valdes priekšsēdētājs pārskata periodā no 01.01.2017. līdz 27.12.2017.	N.Mucherl “InterRisk Vienna Insurance Group” AAS Valdes loceklis pārskata periodā no 01.01.2017. līdz 27.12.2017.	W.K.W.Stockmeyer AAS “BTA Baltic Insurance Company” Valdes loceklis (uz pilnvaras pamata)

2018. gada 25. aprīlī

## **Paziņojums par vadības atbildību**

Laikā no 2017. gada 1. janvāra līdz 2017. gada 27. decembrim Sabiedrību vadīja valde divu locekļu sastāvā – Valdes priekšsēdētājs Eduards Reinicāns un Valdes loceklis Nicolas Mucherl. Sabiedrības valde regulāri informēja Sabiedrības padomi par Sabiedrības darbības procesiem un regulāri sniedza visus nepieciešamos paskaidrojumus.




Sabiedrības Valde ir atbildīga par grāmatvedības uzskaites veikšanu, darījumu uzskaites atbilstību grāmatvedības regulējošajām normām, Sabiedrības līdzekļu uzturēšanu, kā arī krāpšanas un citu negodprātīgu darbību novēršanu.

Sabiedrības Valde ir atbildīga par Sabiedrības slēguma finanšu pārskatā ietverto finanšu informāciju, kas atspoguļo Sabiedrības darbību laikā no 2017. gada 1. janvāra līdz 2017. gada 27. decembrim.

Sabiedrības Valde un BTA Baltic Insurance Company AAS (kā iegūstošā sabiedrība reorganizācijas ietvaros) apstiprina, ka:

- Sabiedrības slēguma finanšu pārskats par periodu no 2017. gada 1. janvāra līdz 2017. gada 27. decembrim ir sagatavots saskaņā ar Latvijas Republikā spēkā esošajiem normatīvajiem aktiem, Eiropas Savienībā pieņemtajiem Starptautiskajiem finanšu pārskatu standartiem (SFPS), kā arī Latvijas Republikas Finanšu un kapitāla tirgus komisijas prasībām;
- slēguma finanšu pārskats sniedz skaidru un patiesu priekšstatu par Sabiedrības finanšu rezultātu un naudas plūsmu pārskata periodā, kā arī finanšu stāvokli pārskata perioda beigās;
- sagatavojot slēguma finanšu pārskatu, ir ievērotas Latvijas Republikā spēkā esošo normatīvo aktu prasības.

Sabiedrības slēguma finanšu pārskats ir sagatavots, balstoties uz Sabiedrības Valdes piesardzīgiem lēmumiem un pieņēmumiem.

		
E.Reinicāns “InterRisk Vienna Insurance Group” AAS Valdes priekšsēdētājs pārskata periodā no 01.01.2017. līdz 27.12.2017.	N.Mucherl “InterRisk Vienna Insurance Group” AAS Valdes loceklis pārskata periodā no 01.01.2017. līdz 27.12.2017.	W.K.W.Stockmeyer AAS “BTA Baltic Insurance Company” Valdes loceklis (uz pilnvaras pamata)

2018. gada 25. aprīlī

## Peļņas vai zaudējumu un citu visaptverošo ienākumu pārskats

		01.01.2017.- 27.12.2017.	01.01.2016.- 31.12.2016. Koriģēts *
	Piezīme	EUR	EUR
<b>Parakstītās prēmijas</b>			
Bruto parakstītās prēmijas	4	27 562 324	23 089 783
Parakstītās prēmijas – pārapsrošinātāja daļa	4	(13 324 963)	(8 718 577)
<b>Neto parakstītās prēmijas</b>	4	<b>14 237 361</b>	<b>14 371 206</b>
<b>Izmaiņas nenopelnīto prēmiju un neparedzēto risku tehniskajās rezervēs</b>			
Bruto izmaiņas	6	(3 845 197)	(1 286 279)
Pārapsrošinātāja daļa	6	3 019 470	2 395 147
<b>Izmaiņas neto nenopelnīto prēmiju un neparedzēto risku tehniskajās rezervēs</b>	6	<b>(825 727)</b>	<b>1 108 868</b>
<b>Neto nopelnītās prēmijas</b>	5	<b>13 411 634</b>	<b>15 480 074</b>
<b>Citi tehniskie ienākumi, neto</b>	7	<b>27 430</b>	<b>23 941</b>
<b>Piekritušās atlīdzību prasības, neto</b>			
<b>Izmaksātās atlīdzības, neto</b>			
Bruto izmaksātās atlīdzību prasības	8	(16 883 892)	(17 104 557)
<i>Izmaksātās apdrošināšanas atlīdzības</i>		(17 326 796)	(17 242 041)
<i>Atlīdzību noregulēšanas izdevumi</i>	8	(677 497)	(727 973)
<i>Atgūto zaudējumu summas</i>		1 120 401	865 457
Pārapsrošinātāja daļa izmaksātajās atlīdzību prasībās	8	6 384 305	4 808 018
<b>Neto izmaksātās apdrošināšanas atlīdzības</b>	8	<b>(10 499 587)</b>	<b>(12 296 539)</b>
<b>Izmaiņas atlikto apdrošināšanas atlīdzību prasību rezervēs</b>			
Izmaiņas bruto atlikto apdrošināšanas atlīdzību prasību rezervēs	9, 42	(10 776 328)	(5 588 403)
Pārapsrošinātāja daļa	9, 42	9 856 687	6 062 639
<b>Izmaiņas neto atlikto apdrošināšanas atlīdzību prasību tehniskajā rezervē</b>	9, 42	<b>(919 641)</b>	<b>474 236</b>
<b>Neto piekritušās atlīdzību prasības</b>	10	<b>(11 419 228)</b>	<b>(11 822 303)</b>
<b>Neto darbības ienākumi / izdevumi</b>			
Klientu piesaistīšanas izdevumi	11	(3 308 712)	(3 116 124)
Izmaiņas atliktajos klientu piesaistīšanas izdevumos	12	401 519	284 579
Administratīvie izdevumi	13	(3 944 918)	(3 533 876)
Pārapsrošināšanas komisiju ienākumi, neto		1 876 832	626 987
Izmaiņas nenopelnītajā pārapsrošināšanas komisijas naudā	14	(67 511)	(5 647)
<b>Neto darbības izdevumi</b>		<b>(5 042 790)</b>	<b>(5 744 081)</b>

\* Informācija par labojumiem un paskaidrojumi ir sniegti Pielikumā Nr. 42.

## Peļņas vai zaudējumu un citu visaptverošo ienākumu pārskats

	Piezīme	01.01.2017.- 27.12.2017.	01.01.2016.- 31.12.2016. Koriģēts *
		EUR	EUR
Citi tehniskie izdevumi	15	(1 049 556)	(151 722)
Procentu un dividenžu ienākumi	16	116 331	192 683
Ieguldījumu pārvaldības izdevumi		(126 290)	(102 534)
Zaudējumi no līdz termiņa beigām turētiem finanšu instrumentiem	17	(3 673)	(3 131)
Peļņa no pārdošanai pieejamiem finanšu instrumentiem	18	71 483	135 813
<b>Neto peļņa / (zaudējumi) no finanšu instrumentiem, kas klasificēti kā patiesajā vērtībā novērtēti caur peļņas vai zaudējumu aprēķinu</b>	19	<b>(6 790)</b>	<b>99 329</b>
Zaudējumi no valūtas maiņas		(11 137)	(7 680)
Pamatlīdzekļu un nemateriālo ieguldījumu nolietojums	21,22,23	(260 204)	(274 053)
Citi ienākumi		540 521	288 429
Citi izdevumi	42	(31 220)	(134 499)
Zaudējumi pirms uzņēmumu ienākuma nodokļa	20	(3 783 489)	(2 019 734)
<b>Pārskata perioda neto zaudējumi</b>		<b>(3 783 489)</b>	<b>(2 019 734)</b>
Pārējie visaptverošie ienākumi	42	84 983	347 343
<b>Visaptverošie ienākumi kopā</b>		<b>(3 698 506)</b>	<b>(1 672 391)</b>

\* Informācija par korekcijām un paskaidrojumi ir sniegti Pielikumā Nr. 42.

Pielikumi no 14. līdz 56. lapai ir neatņemama šā finanšu pārskata sastāvdaļa.

		
E.Reinicāns "InterRisk Vienna Insurance Group" AAS Valdes priekšsēdētājs pārskata periodā no 01.01.2017. līdz 27.12.2017.	N.Mucherl "InterRisk Vienna Insurance Group" AAS Valdes loceklis pārskata periodā no 01.01.2017. līdz 27.12.2017.	W.K.W.Stockmeyer AAS "BTA Baltic Insurance Company" Valdes loceklis (uz pilnvaras pamata)

2018. gada 25. aprīlī



## Pārskats par finanšu stāvokli

	Piezīme	27.12.2017. EUR	31.12.2016. Koriģēts * EUR
<b>Aktīvi</b>			
<b>Nemateriālie aktīvi</b>	22	46 901	53 141
<b>Zeme un ēkas</b>			
Īpašumi pašu vajadzībām		2 639 421	2 810 421
Ieguldījuma īpašumi		354 412	377 318
<b>Kopā zeme un ēkas</b>	23	2 993 833	3 187 739
<b>Pamatlīdzekļi</b>	21	59 625	90 701
<b>Finanšu ieguldījumi</b>			
<b>Patiesajā vērtībā novērtētie finanšu instrumenti ar atspoguļojumu peļņas vai zaudējumu aprēķinā</b>			
Fiksēta ienākuma vērtspapīri	24	-	667 367
<b>Pārdošanai pieejami finanšu instrumenti</b>			
Fiksēta ienākuma vērtspapīri	25	17 929 507	17 265 690
<b>Līdz termiņa beigām turēti finanšu instrumenti</b>			
Fiksēta ienākuma vērtspapīri	26	1 780 924	1 785 099
Terminnoguldījumi		-	400 000
<b>Finanšu ieguldījumi kopā</b>	26	19 710 431	20 118 156
<b>Debitoru parādi no tiešās apdrošināšanas darbībām</b>			
Apdrošinājuma ņēmēji		1 477 441	1 358 724
Starpnieki		764 363	346 358
<b>Kopā debitoru parādi no tiešās apdrošināšanas darbībām</b>	27	2 241 804	1 705 082
<b>Pārapdrošināšanas, pārapdrošināšanas cesijas un retrocesijas darbību debitoru parādi</b>	28	144 970	247 881
<b>Citi debitori</b>	29, 42	273 565	36 027
<b>Kredīti un debitoru parādi kopā</b>		2 660 339	1 988 990
<b>Uzkrātie ienākumi un nākamo periodu izdevumi</b>			
Atliktie klientu piesaistīšanas izdevumi	12	1 536 630	1 135 111
Pārējie uzkrātie ienākumi un nākamo periodu izdevumi		18 702	19 089
<b>Kopā uzkrātie ienākumi un nākamo periodu izdevumi</b>		1 555 332	1 154 200
<b>Pārapdrošināšanas cesijas un retrocesijas līgumi</b>			
Nenopelnīto prēmiju rezerves - pārapdrošinātāja daļa	6	4 437 700	2 759 360
Atlikto apdrošināšanas atlīdzību prasību rezerves - pārapdrošinātāja daļa	9, 42	16 126 741	6 270 054
<b>Kopā pārapdrošināšanas līgumi</b>		20 564 441	9 029 414
<b>Nauda un tās ekvivalenti</b>	30	3 982 217	1 418 431
<b>Kopā aktīvi</b>		51 573 119	37 040 772


\* Informācija par korekcijām un paskaidrojumi ir sniegti Pielikumā Nr. 42.

## Pārskats par finanšu stāvokli

		27.12.2017.	31.12.2016. Koriģēts *
	Piezīme	EUR	EUR
<b>Pašu kapitāls un saistības</b>			
<b>Pašu kapitāls</b>			
Pamatkapitāls	31	10 046 340	10 046 340
Pārvērtēšanas rezerve	31, 42	147 774	62 791
Rezerves kapitāls un pārējās rezerves	31	62 941	62 941
Iepriekšējo periodu zaudējumi	31	(5 320 928)	(3 301 194)
Zaudējumi pārskata periodā	31, 42	(3 783 489)	(2 019 734)
<b>Kopā pašu kapitāls</b>		<b>1 152 638</b>	<b>4 851 144</b>
<b>Saistības</b>			
<b>Bruto tehniskās rezerves</b>			
Nenopelnīto prēmiju un neparedzēto risku rezerves	6	12 690 147	8 844 950
Atlikto apdrošināšanas atlīdzību prasību rezerves	9, 42	24 854 946	14 078 618
<b>Kopā bruto tehniskās rezerves</b>		<b>37 545 093</b>	<b>22 923 568</b>
<b>Pakārtotās saistības</b>	35	<b>1 500 000</b>	<b>1 500 000</b>
<b>Kreditori</b>			
<b>Kreditori no tiešās apdrošināšanas darbībām</b>			
Apdrošinājuma ņēmējiem atgriežamās summas		2 730 532	2 678 790
Starpniekiem maksājamās summas		91 721	86 245
<b>Kopā kreditori no tiešās apdrošināšanas darbībām</b>		<b>2 822 253</b>	<b>2 765 035</b>
<b>Pārpadrošināšanas kreditori</b>	32	<b>7 948 919</b>	<b>4 419 046</b>
<b>Nodokļi un valsts sociālās apdrošināšanas obligātās iemaksas</b>		<b>1 032</b>	<b>2 606</b>
<b>Pārējās saistības</b>	34	<b>156 386</b>	<b>145 755</b>
<b>Kopā kreditoru parādi</b>		<b>10 928 590</b>	<b>7 332 442</b>
<b>Uzkrātās saistības</b>		<b>95 798</b>	<b>179 476</b>
Uzkrātie izdevumi un nākamo periodu ienākumi	36	351 000	254 142
<b>Kopā uzkrātās saistības un uzkrātie izdevumi</b>		<b>446 798</b>	<b>433 618</b>
<b>Kopā saistības</b>		<b>50 420 481</b>	<b>32 189 628</b>
<b>Kopā pašu kapitāls un saistības</b>		<b>51 573 119</b>	<b>37 040 772</b>

\* Informācija par korekcijām un paskaidrojumi ir sniegti Pielikumā Nr. 42.

Pielikumi no 14. līdz 56. lapai ir neatņemama šā finanšu pārskata sastāvdaļa.

		
E.Reinicāns "InterRisk Vienna Insurance Group" AAS Valdes priekšsēdētājs pārskata periodā no 01.01.2017. līdz 27.12.2017.	N.Mucherl "InterRisk Vienna Insurance Group" AAS Valdes loceklis pārskata periodā no 01.01.2017. līdz 27.12.2017.	W.K.W.Stockmeyer AAS "BTA Baltic Insurance Company" Valdes loceklis (uz pilnvaras pamata)

2018. gada 25. aprīlī

## Naudas plūsmas pārskats

	Piezīme	01.01.2017- 27.12.2017	01.01.2016- 31.12.2016
		EUR	EUR
<b>Naudas plūsma no apdrošināšanas darbības</b>			
Tiešajā apdrošināšanā saņemtās prēmijas		26 085 988	21 908 003
Tiešajā apdrošināšanā izmaksātās apdrošināšanas atlīdzības		(17 076 440)	(16 633 576)
Par cedēto pārapirošināšanu saņemtā nauda		1 298 918	2 348 638
Par cedēto pārapirošināšanu samaksātā nauda		(1 477 260)	(1 848 176)
Obligātie maksājumi	30	(622 789)	(428 508)
Maksājumi darbiniekiem		(5 019 597)	(4 109 386)
Maksājumi starpniekiem		(945 311)	(158 013)
Maksājumi par precēm un pakalpojumiem		(1 127 598)	(970 869)
Citi maksājumi:		(811 685)	(1 235 725)
<i>Citi nomaksātie nodokļi</i>		(27 399)	(38 324)
<i>Maksājumi citiem piegādātājiem</i>		(500 561)	(415 524)
<i>Atgrieztie klientu avansa maksājumi</i>		(166 554)	(73 946)
<i>Norēķini ar Gjensidige par tiešo zaudējumu regulēšanu</i>		(115 837)	(105 669)
<i>Atmaksāta drošības nauda</i>		-	(333 944)
<i>Citi veiktie maksājumi</i>		(1 334)	(268 318)
Cita saņemtā nauda:		1 458 795	1 165 873
<i>Saņemtie regresa maksājumi</i>		1 098 606	718 103
<i>Atgrieztie maksājumi</i>		151 453	52 368
<i>Saņemtās OCTA atlaides no LTAB</i>		143 693	83 984
<i>Citi saņemtie maksājumi</i>		65 043	311 418
<b>Neto naudas plūsma no apdrošināšanas darbības</b>		<b>1 763 021</b>	<b>38 261</b>
<b>Naudas plūsmas no ieguldījumu darbības</b>			
<b>Ieguldījumu iegāde</b>			
Obligācijas un citi vērtspapīri ar fiksētu ienākumu		(5 173 167)	(21 060 973)
Citi ieguldījumi		-	(821 741)
<b>Ieguldījumu atsavināšana</b>			
Obligācijas un citi vērtspapīri ar fiksētu ienākumu		5 211 052	16 968 456
Ēkas un zeme		70 000	-
Terminnoguldījumi		400 000	-
<b>Ienākumi no ieguldījumu darbībām</b>			
Obligācijas un citi vērtspapīri ar fiksētu ienākumu		210 243	559 063
Ieguldījuma īpašumu īre		33 901	29 840
Terminnoguldījumi		-	137
<b>Neto naudas plūsmas no ieguldījumu darbības</b>		<b>752 029</b>	<b>(4 325 218)</b>

## Naudas plūsmas pārskats

	Piezīme	01.01.2017- 27.12.2017 EUR	01.01.2016- 31.12.2016 EUR
<b>Finansēšanas darbības naudas plūsma</b>			
Pamatkapitāla palielināšana		-	2 000 000
Procenti no pakārtotajām saistībām		(75 000)	(75 000)
<b>Neto naudas plūsma no finansēšanas darbības</b>		<b>(75 000)</b>	<b>1 925 000</b>
<b>Naudas un tās ekvivalentu neto pieaugums / samazinājums</b>		<b>2 440 050</b>	<b>(2 361 957)</b>
Valūtas kursu izmaiņu ietekme uz naudu un tās ekvivalentiem		123 736	706
Nauda un tās ekvivalenti pārskata perioda sākumā		1 418 431	3 779 682
<b>Nauda un tās ekvivalenti pārskata perioda beigās</b>	30	<b>3 982 217</b>	<b>1 418 431</b>

Pielikumi no 14. līdz 56. lapai ir neatņemama šā finanšu pārskata sastāvdaļa.

		
E.Reinicāns "InterRisk Vienna Insurance Group" AAS Valdes priekšsēdētājs pārskata periodā no 01.01.2017. līdz 27.12.2017.	N.Mucherl "InterRisk Vienna Insurance Group" AAS Valdes loceklis pārskata periodā no 01.01.2017. līdz 27.12.2017.	W.K.W.Stockmeyer AAS "BTA Baltic Insurance Company" Valdes loceklis (uz pilnvaras pamata)

2018. gada 25. aprīlī

## Pašu kapitāla izmaiņu pārskats

	Piezīme	Pamatkapitāls EUR	Rezerves kapitāls EUR	Pārvērtēšanas rezerve EUR	Pārskata perioda zaudējumi EUR	Iepriekšējo periodu zaudējumi EUR	Kopā EUR
<b>01.01.2016 Koriģēts *</b>		<b>8 046 340</b>	<b>62 941</b>	-	<b>(3 301 194)</b>		<b>4 808 087</b>
Pārskata periodā izsniegtās akcijas		2 000 000	-	-	-	-	2 000 000
Pārskata perioda zaudējumi		-	-	-	(1 478 031)	-	(1 478 031)
Pārņemts uz iepriekšējo periodu zaudējumiem		-	-	-	964 925	(964 925)	-
Pārvērtēšanas rezerve		-	-	(284 552)	-	-	(284 552)
<b>31.12.2016 kā ziņots iepriekš</b>		<b>10 046 340</b>	<b>62 941</b>	<b>(284 552)</b>	<b>(1 478 031)</b>	<b>(2 341 068)</b>	<b>6 005 630</b>
Korekcijas atlīdzības prasību rezervēs *	42	-	-	-	(77 115)	-	(77 115)
Korekcijas finanšu instrumentos *	42	-	-	347 343	(347 343)	-	-
Korekcijas nodokļu aktīvos *	42	-	-	-	(117 245)	-	(117 245)
<b>Kopā korekcijas *</b>		-	-	<b>347 343</b>	<b>(541 703)</b>	-	<b>(194 360)</b>
<b>31.12.2016 Koriģēts *</b>		<b>10 046 340</b>	<b>62 941</b>	<b>62 791</b>	<b>(2 019 734)</b>	<b>(3 301 194)</b>	<b>4 851 144</b>
Pārskata perioda zaudējumi		-	-	-	(3 783 489)	-	(3 783 489)
Pārņemts uz iepriekšējo periodu zaudējumiem		-	-	-	2 979 860	(2 979 860)	-
Pārvērtēšanas rezerve		-	-	84 983	-	-	84 983
<b>27.12.2017</b>		<b>10 046 340</b>	<b>62 941</b>	<b>147 774</b>	<b>(3 783 489)</b>	<b>(5 320 928)</b>	<b>1 152 638</b>

\* Informācija par korekcijām un paskaidrojumi ir sniegti Pielikumā Nr. 42.

Pielikumi no 14. līdz 56. lapai ir neatņemama šā finanšu pārskata sastāvdaļa.

		
E.Reinicāns “InterRisk Vienna Insurance Group” AAS Valdes priekšsēdētājs pārskata periodā no 01.01.2017. līdz 27.12.2017.	N.Mucherl “InterRisk Vienna Insurance Group” AAS Valdes loceklis pārskata periodā no 01.01.2017. līdz 27.12.2017.	W.K.W.Stockmeyer AAS “BTA Baltic Insurance Company” Valdes loceklis (uz pilnvaras pamata)

2018. gada 25. aprīlī

## **Finanšu pārskatu pielikums**

### **(1) Vispārīga informācija**

Apdrošināšanas akciju sabiedrība “InterRisk Vienna Insurance Group” AAS (turpmāk tekstā – “Sabiedrība”) piedāvāja plašu nedzīvības apdrošināšanas pakalpojumu klāstu korporatīvajiem klientiem un privātpersonām šādos apdrošināšanas veidos:

- nelaiemes gadījumu apdrošināšana;
- veselības apdrošināšana;
- sauszemes transportlīdzekļu apdrošināšana;
- gaisakuģu apdrošināšana;
- kuģu apdrošināšana;
- kravu apdrošināšana;
- īpašuma apdrošināšana;
- gaisakuģu īpašnieku civiltiesiskās atbildības apdrošināšana;
- kuģu īpašnieku civiltiesiskās atbildības apdrošināšana;
- vispārējās civiltiesiskās atbildības apdrošināšana;
- kredītu apdrošināšana;
- galvojumu apdrošināšana;
- dažādu finansiālo zaudējumu apdrošināšana;
- sauszemes transportlīdzekļu īpašnieku civiltiesiskās atbildības apdrošināšana;
- palīdzības apdrošināšana.

Sabiedrības centrālais birojs atrodas Ūdens ielā 12, Rīgā, bet apdrošināšanas pakalpojumi tika sniegti filiālēs, aģentūrās un tirdzniecības punktos visā Latvijā. Pārskata perioda laikā Sabiedrība piedāvāja apdrošināšanas pakalpojumus arī Lietuvā ar Sabiedrības Lietuvas filiāles starpniecību, kā arī apdrošināšanas pakalpojumus Igaunijā, izmantojot pakalpojumu sniegšanas brīvības principu.

Kopš 2015. gada 28. oktobra Sabiedrības tiešais akcionārs ir Vienna Insurance Group AG Wiener Versicherung Gruppe (100%), Austrijā.

### **(2) Sagatavošanas pamats**

#### **Atbilstības ziņojums**

Šis slēguma finanšu pārskats (turpmāk “finanšu pārskats”) ir sagatavots saskaņā ar Eiropas Savienībā pieņemtajiem Starptautiskajiem finanšu pārskatu standartiem (SFPS), kā nosaka Latvijas Republikas Finanšu un kapitāla tirgus komisijas izdotie „Apdrošināšanas un pārpadrošināšanas sabiedrību un nedalībvalstu apdrošinātāju filiāļu gada pārskata un konsolidētā gada pārskata sagatavošanas normatīvie noteikumi”.

Pievienotais slēguma finanšu pārskats nav Sabiedrības gada pārskats. Pievienotais slēguma finanšu pārskats ir sagatavots saskaņā ar Latvijas Republikas likuma “Par grāmatvedību” un “Apdrošināšanas un pārpadrošināšanas likuma” prasībām attiecībā uz šāda slēguma finanšu pārskata sagatavošanu tādā apmērā, kādā to ir noteikusi par nepieciešamu AAS “BTA Baltic Insurance Company” (iegūstošās sabiedrības reorganizācijas procesā) valde.

AAS “BTA Baltic Insurance Company” valde, kuru uz pilnvaras pamata pārstāv W.K.W.Stockmeyer, apstiprināja šo finanšu pārskatu izsniegšanai 2018. gada 25. aprīlī.

AAS “BTA Baltic Insurance Company” (iegūstošās sabiedrības reorganizācijas procesā) akcionāriem ir tiesības noraidīt finanšu pārskatu un pieprasīt jaunu finanšu pārskata sagatavošanu un izsniegšanu.

Šo pārskatu parakstīja arī E.Reinicāns and N.Mucherl, kuri pārskata periodā ieņēma attiecīgi Sabiedrības Valdes priekšsēdētāja un Valdes locekļa amatu.



### **Reorganizācija un darbības turpināšanas pieņēmums**

2017. gada 19. septembrī tika pieņemts lēmums par AAS “BTA Baltic Insurance Company” sabiedrības reorganizāciju. Reorganizācija tiek veikta kā apvienošanās pievienošanas ceļā, kurā AAS “BTA Baltic Insurance Company” (reģistrācijas numurs: 40103840140, reģistrētā adrese: Sporta iela 11, Rīga, LV-1013) ir iegūstošā sabiedrība un Sabiedrība ir pievienojamā sabiedrība. Reorganizācija stājusies spēkā ar 2017. gada 27. decembri.

Reorganizācijas procesa rezultātā, Sabiedrība tika pievienota AAS “BTA Baltic Insurance Company” un beidza pastāvēt bez likvidācijas procesa līdz ar reorganizācijas spēkā stāšanos 2017. gada 27. decembrī.

AAS “BTA Baltic Insurance Company” pārņēma Sabiedrības aktīvus, saistības, tiesības un pienākumus, un turpina savu darbību pēc reorganizācijas pabeigšanas. Tādējādi, šis slēguma finanšu pārskats tika sagatavots saskaņā ar darbības turpināšanas principu pēc reorganizācijas. Šādos apstākļos, kaut šā pārskata sagatavošanai tiek piemērotas darbības turpināšanas principam atbilstošās grāmatvedības politikas, patiesā aktīvu vērtība brīvā tirgus apstākļos veicamās likvidācijas gadījumā var atšķirties no uzskaites vērtībām, kuras tika izmantotās šā slēguma finanšu pārskata sagatavošanai.

### **Funkcionālā un finanšu pārskata valūta**

Finanšu pārskatā iekļautās summas ir uzrādītas Latvijas Republikas oficiālajā naudas vienībā – euro, kas ir Sabiedrības funkcionālā valūta.

### **Novērtēšanas pamats**

Finanšu pārskats ir sagatavots pēc aktīvu un pasīvu sākotnējo izmaksu principa, izņemot šādus posteņus, kuri ir uzrādīti patiesajā vērtībā: patiesajā vērtībā novērtētie finanšu aktīvi vai saistības ar atspoguļojumu peļņas vai zaudējumu aprēķinā un pārdošanai pieejamie aktīvi, izņemot tos, kuru patieso vērtību nav iespējams ticami aplēst. Pārējie finanšu aktīvi un saistības ir uzrādītas amortizētajā iegādes vērtībā, pielietojot efektīvās procentu likmes metodi.

### **Vadības vērtējums un aplēses**

Lai sagatavotu finanšu pārskatu saskaņā ar ES pieņemtajiem SFPS, vadībai ir nepieciešams izdarīt spriedumus, aplēses un pieņēmumus, kuri ietekmē politikas piemērošanu un uzrādītās aktīvu un saistību vērtības, ieņēmumu un izdevumu summas. Vadības aplēses, kurām ir būtiska ietekme uz finanšu pārskatu, kā arī pieņēmumi ar būtisku risku, ka nākamajā gadā tajos būs jāveic būtiskas korekcijas, iekļauj aplēses par saistībām un aktīviem no atlīdzību prasību un neparedzēto risku tehniskajām rezervēm. Aplēšu un ar tām saistīto pieņēmumu pamatā ir vēsturiskā pieredze un dažādi citi faktori, kuri tiek uzskatīti par saprātīgiem attiecīgajos apstākļos un kuru rezultāts veido pamatu lēmumu pieņemšanai par aktīvu un saistību bilances vērtību, kuru nav iespējams noteikt, izmantojot citus avotus. Faktiskie rezultāti var atšķirties no šīm aplēsēm.

Aplēses un ar tām saistītie pieņēmumi tiek regulāri pārbaudīti. Izmaiņas vadības sagatavotajās aplēsēs tiek uzrādītas pārskata perioda peļņas vai zaudējumu aprēķinā.

### **Apdrošināšanas tehniskās rezerves**

Uzņēmējdarbības specifikas dēļ ir sarežģīti paredzēt atlīdzības iznākumu un pateikto atlīdzību prasību galējās izmaksas. Katra pieteiktā atlīdzības prasība tiek analizēta atsevišķi, izvērtējot prasības apstākļus, pieejamo informāciju no zaudējumu korektoriem un vēsturisko informāciju par līdzīgu prasību apmēru. Apdrošināšanas gadījumu aplēses tiek regulāri pārskatītas un atjaunotas, iegūstot jaunu informāciju. Rezervju apjoms ir balstīts uz pašreiz pieejamo informāciju. Tomēr gala saistību apjoms var atšķirties vēlāku notikumu dēļ. Tehnisko rezervju aplēšu sarežģītība ir atkarīga no apdrošināšanas veida atlīdzību prasību sarežģītības dēļ, prasību apjoma un nozīmīguma, prasības rašanās datuma noteikšanas un prasības paziņošanas perioda ilguma.

Vissvarīgākās aplēses ir saistītas ar rezervju veidošanu notikušajām, bet vēl nepieteiktajām atlīdzību prasībām (IBNR). Galvenos pieņēmumus attiecībā uz apdrošināšanas tehnisko rezervju pietiekamību regulāri uzrauga, analizējot periodus, pēc kura atlīdzības tiek identificētas (run-off periods), un veicot saistību atbilstības testu katrā apdrošināšanas veidā.

### **Kreditoru un debitoru portfeļa vērtības samazinājums**

Kredītiem un debitoru parādiem vai kavētām summām, vai par kurām pastāv norādes uz vērtības samazināšanos, tiek veiktas individuālas pārbaudes, lai noteiktu, vai pastāv objektīvi pierādījumi to vērtības samazinājumam. Lai būtu iespējams noteikt aktīvu atgūstamo summu, Sabiedrībai ir jānovērtē debitora spēja pildīt saistības nākotnē un saistību izpildes datums.

Kredīti un debitoru parādi, kuriem netiek novērtēti individuāli zaudējumi no vērtības samazināšanās, tiek novērtēti kredītporfeļa grupā, pielietojot statistiskos modeļus, kas atspoguļo saistību neizpildes iespējamības tendences, parādu atgūšanas laiku un radušos zaudējumu summas. Tad tie tiek koriģēti par vadības spriedumu attiecībā uz to, vai pašreizējie ekonomiskie un kreditēšanas apstākļi varētu veicināt to, ka zaudējumi būs lielāki vai mazāki nekā izriet no vēsturiskās modelēšanas. Līgumsaistību neizpildes biežums, zaudējumu apjoms un paredzamo parādu atgūšanas laiks tiek regulāri salīdzināts ar faktiskajiem rādītājiem, lai nodrošinātu, ka šie ievades dati vienmēr ir atbilstoši. Tomēr attiecībā uz šiem datiem vienmēr pastāv nenoteiktība, un tie var mainīties, izmainoties klientu finanšu stāvoklim vai ekonomikas videi.

### **Grāmatvedības kļūdas labojums un izmaiņas tehnisko rezervju aprēķina metodoloģijā**

Nemot vērā iepriekšējā perioda būtiskās grāmatvedības kļūdas labojumu un būtiskas izmaiņas atlikto atlīdzību prasību rezervju aprēķina metodoloģijā, Sabiedrība ir veikusi korekcijas sākuma atlikumos bilances pārskatā par periodu no 2017. gada 1. janvāra līdz 2017. gada 27. decembrim un peļņas un zaudējumu pārskatā par periodu no 2016. gada 1. janvāra līdz 2016. gada 31. decembrim.

Korekciju apraksts ir sniegts Pielikumā Nr. 42.

### **Izmaiņas grāmatvedības uzskaites politikās**

Izņemot zemāk uzskaitītas izmaiņas, Sabiedrība ir konsekventi piemērojusi Pielikumā Nr. 3 aprakstītās grāmatvedības politikas visos periodos, kas uzrādīti šajā finanšu pārskatā.

Pielikums Nr. 42 sniedz informāciju par korekcijām pārskata perioda sākuma atlikumos un iepriekšējā perioda rezultātā.

Sabiedrība ir piemērojusi turpmāk aprakstītos jaunus standartus un standartu papildinājumus, ieskaitot no tiem izrietošus papildinājumus citos standartos, kuru sākotnējās piemērošanas datums bija 2016. gada 1. janvārī.

Turpmāk aprakstītās vadlīnijas, kas stājās spēkā 2016. gada 1. janvārī, nav būtiski ietekmējušas šos finanšu pārskatus:

- (i) 11. SFPS: Līdzdalības kopīgās darbībās iegāžu uzskaitē;
- (ii) 1. SGS - Finanšu pārskatu sniegšana;
- (iii) 16. SGS - Pamatlīdzekļi un 38. SGS - Nemateriālie aktīvi;
- (iv) 19. SGS - Noteiktu labumu plāni: Darbinieku ieguldījumi;
- (v) 27. SFPS – Atsevišķie finanšu pārskati;
- (vi) Ikgadējie uzlabojumi SFPS.

### **1. Jauni un grozīti standarti, kuri ir spēkā pārskata periodiem, kuri sākas 2017. gada 1. janvārī vai vēlāk.**

Sabiedrība ir piemērojusi turpmāk aprakstītos jaunus standartus un standartu papildinājumus, ieskaitot no tiem izrietošus papildinājumus citos standartos, kuru sākotnējās piemērošanas datums bija 2017. gada 1. janvārī.

Turpmāk aprakstītās vadlīnijas, kas stājās spēkā 2017. gada 1. janvārī, nav būtiski ietekmējušas šos finanšu pārskatus:

- (i) Papildinājumi 7. SGS: Naudas plūsmas pārskats
- (ii) Papildinājumi 12. SGS: Atliktā nodokļa aktīvu atzīšana par nerealizētiem zaudējumiem
- (iii) Ikgadējie uzlabojumi SFPS.

### **2. Standarti, aktuālo standartu grozījumi un interpretācijas, kuras vēl nav stājušās spēkā un kuras Sabiedrība nepiemēro.**

Uz šī finanšu pārskata apstiprināšanas datumu tika publicēti jauni SFPS un aktuālo standartu grozījumi, kuri vēl nav stājušies spēkā un kurus Sabiedrība vēl nav piemērojusi. Informācija par šiem standartiem un grozījumiem saistībā ar Sabiedrības finanšu pārskatiem ir sniegta zemāk.

Nemot vērā to, ka reorganizācijas rezultāta Sabiedrības beidza pastāvēt 2017. gada 27. decembrī, jaunie standarti, interpretācijas un papildinājumi netiek piemēroti Sabiedrības finanšu pārskata sagatavošanai, taču tie var būt piemērojami šajā finanšu pārskatā atspoguļojot aktīvu un saistību novērtēšanai.

(i) SFPS “Finanšu instrumenti” (2014) (Spēkā pārskata periodiem, kas sākas 2018. gada 1. janvārī vai vēlāk, un ar atsevišķiem izņēmumiem tiks piemēroti retrospektīvi. Nav nepieciešams pārklasificēt salīdzinošo informāciju, un tas ir atļauts tikai tad, ja informācija ir pieejama bez pārvērtēšanas. Agrāka piemērošana ir atļauta. IASB izdeva grozījumus 4. SFPS, kas atļauj apdrošināšanas sabiedrībām piemērot 39. SGS 9. SFPS vietā līdz 17. SFPS piemērošanas 2021.gadā.)



Šis standarts aizvieto 39. SGS “Finanšu instrumenti: atzīšana un novērtēšana”, par izņēmumu nosakot to, ka 39. SGS joprojām ir piemērojams finanšu aktīvu vai finanšu saistību portfeļu procentu likmes riska patiesās vērtības riska ierobežošanai, un uzņēmumiem ir sniegta iespēja izvēlēties, vai piemērot 9. SFPS noteiktās riska ierobežošanas uzskaites prasības vai turpināt visiem riska ierobežošanas posteņiem piemērot 39. SGS noteiktās riska ierobežošanas uzskaites prasības.

Kaut arī pieļaujamas finanšu aktīvu klasifikācijas pamata kategorijas ir līdzīgas tām, kas paredzētas 39. SGS – amortizētā pašizmaksa, patiesā vērtība ar atspoguļojumu pārējos visaptverošajos ienākumos (FVOCI) un patiesā vērtība ar atspoguļojumu peļņas vai zaudējumu aprēķinā (FVTPL), klasifikācija attiecīgajā novērtējuma kategorijā ir balstīta uz būtiski citiem kritērijiem.

Finanšu aktīvs tiek novērtēts amortizētajā pašizmaksā, ja tas atbilst diviem šādiem kritērijiem:

- aktīvi tiek turēti tāda biznesa modeļa ietvaros, kura mērķis ir turēt aktīvus, lai gūtu līgumos noteiktas naudas plūsmas, un
- līguma noteikumi noteiktos datumos rada naudas plūsmas, kas veido pamatsummas maksājumus vai procentu maksājumus par atlikušo pamatsummu.

Turklāt, turpmākas izmaiņas biržā nekotēta pašu kapitāla instrumenta patiesajā vērtībā (ieskaitot peļņu vai zaudējumus no ārvalstu valūtas kursu svārstībām), Sabiedrība drīkst neatgriezeniski izvēlēties uzrādīt parējos visaptverošajos ienākumos. Tās nepārceļ uz peļņas vai zaudējumu aprēķinu.

Parāda instrumentu, kas novērtēti patiesajā vērtībā ar atspoguļojumu pārējos visaptverošajos ienākumos, procentu ienākumos, paredzamos kredītzaudējumus un peļņu vai zaudējumus no ārvalstu valūtas kursu svārstībām atzīst peļņas vai zaudējumu aprēķinā tādā pašā veidā kā amortizētā pašizmaksā novērtētiem aktīviem. Pārējo peļņu un zaudējumus atzīst pārējos visaptverošajos ienākumos un pārceļ uz peļņas vai zaudējumu aprēķinu pēc tam, kad ir pārtraukta šo instrumentu atzīšana.

9. SFPS ir izmantots “paredzamo kredītzaudējumu” modelis, kas aizvieto 39. SGS “radušos zaudējumu modeli”, un tas nozīmē to, uzkrājumus zaudējumiem no vērtības samazināšanās varēs atzīt neatkarīgi no tā, vai pirms tam ir bijis zaudējumu notikums.

9. SFPS ir ietverts jauns vispārējs risku ierobežošanas uzskaites modelis, kas risku ierobežošanas uzskaiti precīzāk saskaņo ar risku vadību. Risku ierobežošanas veidi – patiesās vērtības, naudas plūsmas un neto ieguldījuma ārvalstu meitas sabiedrībā riska ierobežošana, nav mainījušies, bet klasifikācijai būs jāizdara papildu spriedumi.

Standartā ir ietvertas jaunas prasības, pēc kurām sāk, turpina un pārtrauc risku ierobežošanas uzskaiti, un tas atļauj par riska ierobežotiem posteņiem noteikt papildu riska darījumus.

Uzņēmumiem būs jāuzrāda plaša papildu informācija par risku vadību un veiktajām riska ierobežošanas darbībām.

Paredzams, ka, jaunā standarta sākotnējā piemērošana var ietekmēt finanšu pārskatus, jo būs nepieciešams mainīt atsevišķu finanšu instrumentu klasifikāciju un novērtējumu.

Pamatojoties uz sākotnējo vērtējumu, Sabiedrība uzskata, ka visi finanšu aktīvi, kas saskaņā ar 39. SGS prasībām ir klasificēti kā kredīti un debitoru parādi, saskaņā ar 9. SFPS tiks joprojām uzskaitīti amortizētā pašizmaksā.

Pašlaik vēl nav skaidrs, cik liela daļa Sabiedrības parāda vērtspapīru precīzi tiks novērtēta patiesajā vērtībā ar atspoguļojumu peļņas vai zaudējumu aprēķinā, patiesajā vērtībā ar atspoguļojumu parējos visaptverošajos ienākumos vai amortizētajā pašizmaksā, jo klasifikācija būs atkarīga no biznesa modeļa testa iznākuma un no izvēlēs, kuru Sabiedrība izdarīs sākotnējās piemērošanas datumā. Tomēr, balstoties uz sākotnējo vērtējumu, Sabiedrība neparedz, ka standarta piemērošana būtiski ietekmēs Sabiedrības finanšu pārskatus.

Vadoties pēc Vienna Insurance Group vadlīnijām par pagaidu atbrīvojuma izmantošanu standarta piemērošanā grupas ietvaros, Sabiedrība neplāno piemērot 9. SFPS pirms 17. SFPS piemērošanas sākot ar 01.01.2019.

*(ii) SFPS “Ieņēmumi no līgumiem ar klientiem” (spēkā pārskata periodiem, kas sākas 2018. gada 1. janvārī vai vēlāk. Agrāka piemērošana ir atļauta)*

Lai gan sākotnējais novērtējums par 15. SFPS potenciālo ietekmi uz finanšu pārskatiem vēl nav pabeigts, vadība neparedz, ka jaunā standarta sākotnējā piemērošana būtiski ietekmēs Sabiedrības finanšu pārskatus. Ņemot vērā Sabiedrības darbību un tās gūto ieņēmumu veidus, nav paredzams, ka, ieviešot 15. SFPS prasības, mainīsies ieņēmumu atzīšanas laiks un novērtējums.

*(iii) 16. SFPS “Nomas” (spēkā pārskata periodiem no 2019. gada 1. janvāra vai pēc šī datuma. Agrāka piemērošana ir atļauta, ja uzņēmums piemēro arī 15. SFPS)*

16. SFPS aizstāj 17. SGS “Noma” un tā interpretācijas. Šis standarts atceļ pašreiz lietoto nomnieku dubultās uzskaites modeli un tā vietā nosaka, ka vairums nomu ir jāuzrāda bilancē pēc viena modeļa, un atceļ nomas iedalījumu operatīvajā un finanšu nomā.

Saskaņā ar 16. SFPS līgums ir noma vai ietver nomu, ja ar to apmaiņā pret atlīdzību tiek nodotas tiesības kontrolēt identificēta aktīva lietojumu noteiktā laika periodā. Jaunais nomas modelis paredz, ka par šādiem līgumiem nomnieks atzīst lietošanas tiesību aktīvu un nomas saistības. Lietošanas tiesību aktīvam aprēķina nolietojumu, bet saistībām – uzkrātos procentus. Tā rezultātā vairumam nomu izdevumi tiks galvenokārt atzīti perioda sākumā pat tādos gadījumos, kad nomnieks maksās vienādas summas katru gadu.

Jaunais standarts piedāvā nomniekiem vairākus ierobežota apjoma izņēmumus, kas ietver:

- nomas ar termiņu, kas nepārsniedz 12 mēnešus un neparedz iegādes iespēju, un
- mazvērtīgu aktīvu nomas.

Jaunā standarta ieviešana neietekmēs iznomātāja uzskaiti, un iznomātājiem tiks saglabāta atšķirība starp operatīvo un finanšu nomu.

Paredzams, ka, sākotnēji piemērojot jauno standartu, tas būtiski ietekmēs finanšu pārskatus, jo iespējams, ka Sabiedrībai būs jāatzīst finanšu stāvokļa pārskatā atsevišķi aktīvi un saistības par operatīvām nomām, kurās tā ir nomnieks.

### **Pārskata periods**

Pārskata periods ir no 2017. gada 1. janvāra līdz 2017. gada 27. decembrim, kas ir reorganizācijas datums. Reorganizācijas spēkā stāšanās datumā Sabiedrība beidza pastāvēt.

### **(3) Svarīgākās grāmatvedības uzskaites politikas**

#### **Ārvalstu valūta**

Darījumi ārvalstu valūtās tiek atspoguļoti grāmatvedībā, konvertējot tos uz euro, balstoties uz Eiropas Centrālās Bankas noteikto valūtas maiņas kursu darījuma datumā.

Patiesajā vērtībā vai iegādes izmaksās novērtētie un ārvalstu valūtās uzrādītie nemonetārie aktīvi un saistības tiek pārvērtēti, izmantojot valūtas kursu patiesās vērtības vai iegādes izmaksu noteikšanas datumā.

Pielietotie ārvalstu valūtu kursi nozīmīgākajām valūtām pārskata perioda beigās bija šādi (EUR pret 1 ārvalstu valūtas vienību):

	<b>27.12.2017</b>	<b>31.12.2016</b>
USD	1.18950	1.05410
GPB	0.88593	0.85618
RUR	68.59740	64.30000

#### **Apdrošināšanas līgumu klasifikācija**

Līgums, kurā Sabiedrība uzņemas būtisku apdrošināšanas risku no otras līguma slēdzēja puses (apdrošinājuma ņēmēja), piekrītot kompensēt apdrošinājuma ņēmējam zaudējumus atrunāta neparedzama nākotnes notikuma (apdrošināšanas gadījums) rezultātā, kas nelabvēlīgi ietekmē apdrošinājuma ņēmēju, tiek klasificēts kā apdrošināšanas līgums. Visi noslēgtie līgumi ir klasificēti kā nedzīvības apdrošināšanas līgumi, un Sabiedrībai nav noslēgtu ieguldījumu līgumu.

Nedzīvības apdrošināšanas līgumu darbības termiņš parasti ir viens gads. Izņēmumi ir šādi: OCTA polises ar 3, 6 un 9 mēnešu termiņu, kuru termiņš ir tsāks par vienu gadu, kā arī KASKO, īpašuma, galvojumu un civiltiesiskās atbildības apdrošināšana, kuras termiņš var pārsniegt 1 gadu.

### **Apdrošināšanas līgumu atzīšana un novērtēšana**

#### **Apdrošināšanas prēmijas un prēmiju ienākumi**

Parakstītās prēmijas ietver summas, kuras ir maksājamas par pārskata perioda laikā noslēgtajiem līgumiem, kuri stājušies spēkā pārskata periodā, neatkarīgi no tā, vai šīs prēmijas ir vai nav saņemtas. Parakstītās prēmijas tiek samazinātas par pārskata periodā anulētajām prēmijām.

#### **Nenopelnīto prēmiju un neparedzēto risku tehniskās rezerves**

##### **Nenopelnīto prēmiju rezerves (UPR)**

Nenopelnīto prēmiju rezerves ir parakstīto prēmiju daļa, kas tiek nopelnīta nākamajā vai turpmākajos periodos. Rezerves tiek aprēķinātas katrai apdrošināšanas polisei, ņemot vērā tās derīguma termiņu.

##### **Neparedzētā riska rezerve (URR)**

Neparedzēta riska rezerve tiek veidota gadījumos, kad ir paredzams, ka nenopelnīto prēmiju tehniskās rezerves nebūs pietiekamas, lai segtu visas spēkā esošo apdrošināšanas līgumu saistības un izdevumus.

#### **Piekritušās atlīdzību prasības**

Piekritušās atlīdzību prasības apdrošināšanā ir atlīdzību prasības, kas attiecas uz pārskata periodu un ietver pārskata periodā samaksātās atlīdzību prasības, saistītus atlīdzību neregulēšanas izdevumus (zaudējumu korekciju izdevumus) un izmaiņas atlikto atlīdzību prasību rezervēs. Izmaksātās apdrošināšanas atlīdzības ir samazinātas par jau atgūtajām regresa prasību un cesiju summām vai derīgu atlieku realizāciju.

#### **Bonusi**

Bonusi atspoguļo pārskata periodā apdrošinājumaņēmējiem atmaksātās prēmiju daļas, kuru, saskaņā ar apdrošināšanas pakalpojumu sniegšanas kārtību, apdrošinātajam ir jāatmaksā gadījumā ja, saskaņā ar apdrošināšanas līguma nosacījumiem, netika pieteiktas apdrošināšanas atlīdzības.

#### **Atlikto atlīdzību prasību tehniskās rezerves**

Atlikto apdrošināšanas atlīdzību prasību tehniskās rezerves pārskata perioda beigās atspoguļo atlīdzību prasību aplēstās summas, kas ir radušās pirms pārskata perioda beigām.

#### **Pieteikto, bet vēl neizmaksāto atlīdzības prasību rezerves (RBNS)**

Sabiedrības eksperti aprēķina RBNS, balstoties uz pieteiktajām, bet vēl neizmaksātajām prasībām pārskata perioda beigu datumā, katru gadījumu novērtējot atsevišķi.

Īpaša uzmanība tiek veltīta ilgtermiņa saistībām aprēķinot dažādas pensijas un uzturlīdzekļus Sauszemes transporta līdzekļu īpašnieku civiltiesiskās atbildības apdrošināšanas veidā. Šīs RBNS rezerves tiek aprēķinātas, izmantojot aktuāru matemātiskā aprēķina metodes, ņemot vērā mūža ilguma tabulas, EIOPA ieteiktās diskontēšanas likmes un pieņēmumus par inflāciju.

#### **Notikušo, bet vēl nepieteikto prasību rezerves (IBNR)**

IBNR tiek aprēķinātas prasībām, kuras iestājušās pirms pārskata perioda beigām, bet vēl nav pieteiktas, izmantojot dažādas metodes: statistisko (trīsstūra, koeficientu vai to modifikācijas), 5% vai 20% no iepriekšējo divpadsmit mēnešu parakstīto prēmiju apjoma, maksimālo vērtību izmantojot abas metodes.

Trīsstūra metode tiek izmantota šādos apdrošināšanas veidos:

- sauszemes transportlīdzekļu apdrošināšana;
- Palīdzības (ceļojumu) apdrošināšana;
- Vispārējās civiltiesiskās atbildības apdrošināšana;
- Sauszemes transporta līdzekļu īpašnieku civiltiesiskās atbildības apdrošināšana (OCTA).

Maksimālā vērtība, izmantojot trīsstūra metodi vai procentuāla attiecība (5%) no pēdējo 12 mēnešu laikā parakstītajām prēmijām šādos apdrošināšanas veidos:

- Nelaiemes gadījumu apdrošināšana,

- Īpašumu apdrošināšana,
- Galvojumu apdrošināšana.

Periodā no 2017. gada 1. janvāra līdz 2017. gada 27. decembrim kā procentuālā attiecība no parakstītajām prēmijām šajos apdrošināšanas veidos aprēķinātās rezerves bija augstākas.

Ļoti īsas pieteikto atlīdzību vēstures dēļ tikai 5% no bruto parakstītajām prēmijām tiek izmantoti veicot aprēķinus veselības apdrošināšanas veidā, kā arī ļoti maza bruto parakstīto prēmiju apjoma dēļ, 20% no prēmijām tiek izmantoti veicot aprēķinus kredītu apdrošināšanas veidā.

Maksimālā vērtība no EUR 1500 vai 5% no bruto parakstīto prēmiju apjoma tiek izmantoti, veicot aprēķinus kravas apdrošināšanas veidā un dažādu finansiālo zaudējumu apdrošināšanas veidā. Pārskata periodā rezerves tika aprēķinātas EUR 1500 apmērā, jo tas pārsniedz 5% no prēmijām.

### ***Pārapirošināšana***

Apdrošināšanas darbības ietvaros Sabiedrība cedē pārapirošināšanu, lai ierobežotu neto zaudējumu rašanās iespējas, dažādojot riskus. Pārapirošināšana neatbrīvo Sabiedrību no tās tiešajām saistībām pret apdrošinātajiem. Cedētās prēmijas un atgūtās summas tiek atspoguļotas peļņas vai zaudējumu pārskatā un bilances pārskatā bruto apmērā.

Tikai līgumi, no kuriem izriet būtiska apdrošināšanas riska nodošana, tiek uzskaitīti kā pārapirošināšanas līgumi. Saskaņā ar šiem līgumiem atgūstamās vērtības tiek atzītas tajā pašā periodā, kad tiek atzīta attiecīga atlīdzības prasība.

Pārapirošināšanas aktīvi ietver pārapirošināšanas debitoru atlikumus par cedēto pārapirošināšanu. No pārapirošinātajiem atgūstamās summas tiek aplēstas veidā, kas atbilst atlikto apdrošināšanas atlīdzību prasību tehniskajai rezervei vai neregulētajām atlīdzību prasībām, kas saistītas ar pārapirošināto polisi. Pārapirošināšanas aktīvi ietver faktiskās vai aplēstās summas, kuras saskaņā ar pārapirošināšanas līgumiem ir atgūstamas no pārapirošinātajiem attiecībā uz tehniskajām rezervēm. Pārapirošināšanas aktīvi, kas attiecas uz tehniskajām rezervēm, tiek aplēsti, balstoties uz pārapirošināšanas līgumu nosacījumiem, un tiek novērtēti tādā pašā veidā, kā ar tiem saistītās pārapirošināšanas saistības. Sabiedrība izveido uzkrājumus aplēstiem neatgūstamiem pārapirošināšanas aktīviem, ja tādi pastāv.

Pārapirošināšanas līgumu ietvaros atgūstamās atlīdzību summas tiek novērtētas katrā pārskata perioda beigu datumā, lai noteiktu, vai nepastāv vērtības samazināšanās. Šādu aktīvu vērtība tiek uzskatīta par samazinājušos, ja pēc sākotnējās atzīšanas notikuša notikuma rezultātā pastāv objektīvi pierādījumi tam, ka Sabiedrība varētu neatgūt visas atgūstamās summas, un ka šis notikums ietekmē no pārapirošinātajiem atgūstamās summas, un šo ietekmi ir iespējams ticami novērtēt.

### ***Pārapirošināšanas komisijas naudas un pārapirošinātāju daļa***

Pārapirošināšanas komisijas naudas un pārapirošinātāju daļa ietver komisijas, kas saņemtas vai saņemamas no pārapirošinātajiem un pārapirošinātāju daļas, balstoties uz pārapirošināšanas līgumiem. Nedzīvības pārapirošināšanas komisijas naudas tiek atliktas līdzīgi kā nedzīvības apdrošināšanas klientu piesaistīšanas izdevumi.

### ***Nenopelnītā pārapirošināšanas komisijas nauda***

Nenopelnītā pārapirošināšanas komisijas nauda ietver aprēķinātās komisijas no pārapirošinātajiem saskaņā ar pārapirošināšanas līgumiem, kuras tiek atliktas un attiecinātas uz ieņēmumiem attiecīgo polišu darbības laikā.

### ***Klientu piesaistīšanas izdevumi***

Klientu piesaistīšanas izdevumi galvenokārt ietver starpnieku komisijas maksu un citus izdevumus, kuri ir tieši saistīti ar apdrošināšanas līgumu noslēgšanu.

### ***Atliktie klientu piesaistīšanas izdevumi***

Atliktie klientu piesaistīšanas izdevumi, kas galvenokārt ietver starpnieku komisijas, tiek atlikti tādā apjomā, kādā tie ir atgūstami no nākotnes prēmijām, un tiek atzīti izdevumos apdrošināšanas polises darbības laikā.

Atliktie klientu piesaistīšanas izdevumi tiek aprēķināti individuāli katram apdrošināšanas veidam.

### ***Administratīvo izdevumu sadalījums pa apdrošināšanas veidiem***

Administratīvos izdevumus, kuri nav tieši saistīti ar noteikto apdrošināšanas veidu, iedala pēc apdrošināšanas veida proporcionāli parakstīto prēmiju apjomam.

### **Saistību atbilstības tests**

Katrā pārskata perioda beigu datumā Sabiedrības vadība novērtē, vai atzītās apdrošināšanas saistības ir atbilstošas, izmantojot apdrošināšanas līgumu galīgās zaudējumu attiecības, esošās aplēses un salīdzinot aplēstās nākotnes naudas plūsmas ar saistību uzskaites vērtību, atskaitot atliktās klientu piesaistīšanas izmaksas. Ja saistību atbilstības tests uzrāda, ka saistību uzskaites summa ir nepietiekama, starpību uzrāda kā pārskata perioda zaudējumus, samazinot atliktos klientu piesaistīšanas izdevumus un izveidojot papildu neparedzēto risku tehniskās rezerves.

Saistību atbilstības tests tiek veikts bruto ieņēmumu summām katrā apdrošināšanas veidā, t.i., pārapirošināšana netiek ņemta vērā.

Viens no galvenajiem saistību atbilstības testa pieņēmumiem ir galīgās zaudējumu attiecības, kas izmantotas, lai noteiktu nākotnē maksājamās saistības. Sabiedrība ir aplēsusi, ka tehnisko rezervju apmērs 2017. gada 27. decembrī ir pietiekams.

Zemāk norādītā tabula sniedz zaudējumu attiecību jūtīguma analīzes rezultātus 2017.gada 27.decembrī: ietekmi uz saistību atbilstības testa rezultātu no zaudējumu attiecības pieņēmuma palielinājuma vai samazinājuma par 1%.

	Zaudējumu attiecība palielinās par 1% (EUR)	Zaudējumu attiecība samazinās par 1% (EUR)
Saistību atbilstības testa rezultāts	<b>(125 081)</b>	<b>125 081</b>

### **Noma**

Pamatlīdzekļu noma tiek klasificēta kā finanšu līzings, ja visi ar īpašumtiesībām saistītie riski un atlīdzības tiek nodoti nomas ņēmējam. Ne visos gadījumos īpašumtiesības ir jāpārnes. Visus pārējos gadījumus klasificē kā operatīvo nomu.

Aktīvi, kuri ir iegādāti saskaņā ar finanšu līzinga nosacījumiem, tiek uzskaitīti zemākajā no vērtībām: nomātā īpašuma patiesajā vērtībā vai, ja tā ir zemāka, tad vērtībā, kas ir vienāda ar minimālo nomas maksājumu pašreizējo vērtību, kas ir noteikta nomas saistību sākuma brīdī, atskaitot uzkrāto nolietojumu un jebkādus zaudējumus no vērtības samazināšanās.

### **Sabiedrība kā iznomātājs**

Nomas ienākumi no iznomāta ieguldījuma īpašuma tiek atzīti, pielietojot lineāro metodi katra atsevišķa nomas līguma termiņa laikā.

### **Sabiedrība kā nomnieks**

Operatīvās nomas maksājumi tiek atzīti peļņas vai zaudējumu aprēķinā nomas perioda laikā, izmantojot lineāro metodi. Nomā atvieglojumi tiek atzīti peļņas vai zaudējumu aprēķinā kā neatņemama vispārīgo nomas izmaksu daļa.

### **Procentu ienākumi un izdevumi**

Procentu ienākumus atzīst peļņas vai zaudējumu aprēķinā to uzkrāšanās brīdī, izmantojot efektīvās procentu likmes metodi.

Efektīvā procentu likme ir likme, kas precīzā veidā diskontē finanšu instrumenta nākotnes naudas plūsmu finanšu aktīva vai saistības paredzētajā lietošanas laikā, vai, attiecīgajā gadījumā, īsākā periodā pret finanšu aktīva vai finanšu saistības neto uzskaites vērtību.

### **Uzņēmuma ienākuma nodoklis**

(A) Maksājamais nodoklis



### **Pārskata periodā**

Maksājamais nodoklis par pārskata periodu ietver paredzamo nodokļa maksājumu no perioda apliekamā ienākuma, kas aprēķināts, izmantojot nodokļu likmes, kuras ir spēkā pārskata perioda beigu datumā (2017. gada 27. decembrī: 15%), un korekcijas maksājamos nodokļos, kuras attiecas uz iepriekšējiem periodiem.

Nemot vērā pārskata perioda zaudējumus, uzņēmuma ienākuma nodoklis par pārskata gadu nav jāmaksā.

### **Izmaiņas Uzņēmumu ienākuma nodokļa aprēķināšanā no 2018. gada 1. janvāra**

Latvijas Republikā no 2018. gada 1. janvāra ir spēkā jaunais Uzņēmumu ienākuma nodokļa likums, kas paredz konceptuāli jaunu nodokļa maksāšanas režīmu. Turpmāk nodokļu likme būs 20% līdzšinējās 15% likmes vietā, taksācijas periods būs mēnesis, nevis gads un ar nodokli apliekamā bāze ietvers:

- sadalīto peļņu (aprēķinātās dividendes, dividendēm pielīdzinātas izmaksas, nosacītas dividendes) un
- nosacīti sadalīto peļņu (ar saimniecisko darbību nesaistītos izdevumus, nedrošos debitoru parādus, palielinātus procentu maksājumus, aizdevumus saistītai personai, ienākumu samazinājumu vai izdevumu pārsniegumu, kas rodas veicot darījumus par cenām, kas atšķiras no tirgus cenām, kuras aprēķināšanas metodes nosaka Ministru kabinets, labumus, kurus nerezidents piešķir saviem darbiniekiem vai valdes (padomes) locekļiem, neatkarīgi no tā, vai saņēmējs ir rezidents vai nerezidents, ja tie tiek attiecināti uz pastāvīgās pārstāvniecības darbību Latvijā, likvidācijas kvotu).

Iepriekšējo periodu uzkrāto pārnesamo nodokļu zaudējumu izmantošana tiek ierobežota: ar šiem zaudējumiem varēs samazināt pārskata gadā aprēķinātā nodokļa par dividendēm summu ne vairāk kā 50% apmērā. Neizmantoto zaudējumu summu varēs pārnest uz nākamajiem gadiem un iepriekšminētajā veidā izmantot tikai līdz 2022. gadam.

### **(B) Atliktais nodoklis**

12. SGS “Ienākuma nodokļi” ir noteikts, ka, pastāvot atšķirībām starp nodokļa likmi, kas jāpiemēro sadalītai peļņai un nesadalītai peļņai, atliktā nodokļa aktīvi un saistības ir jāatzīst, piemērojot tādu likmi, kādu paredzēts piemērot nesadalītai peļņai.

(C) Iespējami aktīvi, kas izriet no Sabiedrības uzņēmuma ienākuma nodokļa aprēķiniem par periodiem līdz 2017. gada 27. decembrim

Reorganizācijas ietvaros, Sabiedrība ir nodevusi un AAS “BTA Baltic Insurance Company” kā iegūstošā sabiedrība pārņēma nodokļu zaudējumus.

### **Nodokļu atvieglojumi**

Pārskata gadā ir piemērota uzņēmumu ienākuma nodokļa atlaide par ziedotām summām budžeta iestādēm, kā arī Latvijas Republikā reģistrētām sabiedriskajām kultūras, izglītības, zinātnes, sporta, labdarības, veselības un vides aizsardzības organizācijām un fondiem un reliģiskajām organizācijām, kurām piešķirta atļauja saņemt ziedojumus, pamatojoties uz Latvijas Republikas likuma “Par uzņēmumu ienākuma nodokli” 20. pantu.

### **Zeme un ēkas**

Zeme un ēkas tiek klasificēti vai nu kā ieguldījuma īpašums, vai kā zemes gabali un ēkas, kurus Sabiedrība izmanto savā saimnieciskajā darbībā (pašu vajadzībām).

### **Ieguldījuma īpašums**

Zemes gabali un ēkas, kuru mērķis ir gūt ienākumus no nomas vai no kapitālieguldījuma vērtības pieauguma, vai no abiem minētajiem mērķiem, tiek klasificēti kā ieguldījuma īpašums. Ieguldījuma īpašums tiek sākotnēji uzrādīts iegādes vērtībā, un tiek vēlāk novērtēti iegādes vērtībā atskaitot nolietojumu un vērtības samazinājumu.

### **Pamatdarbībā izmantotie zemes gabali un ēkas**

Ēkas, kuras tiek izmantotas Sabiedrības pamatdarbībā, tiek sākotnēji uzrādīts iegādes vērtībā, un tiek vēlāk novērtēti iegādes vērtībā atskaitot nolietojumu un vērtības samazinājumu.

## **Pamatlīdzekļi**

### **Pašu izmantotas ēkas, biroja iekārtas un transportlīdzekļi**

Pamatlīdzekļi ir uzskaitīti to iegādes vērtībā, atskaitot uzkrāto nolietojumu un zaudējumus no vērtības samazināšanās. Nolietojumu aprēķina pēc lineārās metodes attiecīgā aktīva norakstīšanai lietderīgās izmantošanas perioda garumā, izmantojot šādas gada likmes:

Biroja iekārtas	20% gadā
Datori un iekārtas	35% gadā
Transporta līdzekļi	20% gadā
Ēkas pašu lietošanai	5% gadā

Gadījumos, kad kāda aktīva bilances vērtība ir augstāka par tā atgūstamo vērtību, aktīva vērtība tiek norakstīta līdz tā atgūstamai vērtībai. Atgūstamā summa ir augstākā no aktīva patiesās vērtības, atskaitot pārdošanas izmaksas vai izmantošanas vērtību.

Pamatlīdzekļu remonta un uzturēšanas izmaksas tiek iekļautas tā perioda peļņas vai zaudējumu pārskatā, kurā tās ir radušās.

Pamatlīdzekļu kapitālā remonta izmaksas vai ieguldījumi nomātajos pamatlīdzekļos tiek pievienoti attiecīgā pamatlīdzekļa vērtībai un norakstītas minētā pamatlīdzekļa lietderīgās izmantošanas periodā.

Ieguldījumi nomātajos pamatlīdzekļos tiek norakstīti pēc lineārās metodes īsākajā no kapitālā remonta lietderīgās lietošanas laika vai nomas perioda.

Peļņa vai zaudējumi no pamatlīdzekļu izslēgšanas tiek aprēķināti kā starpība starp pamatlīdzekļa uzskaites vērtību un pārdošanas rezultātā gūtajiem ieņēmumiem, un iekļauti tā perioda peļņas vai zaudējumu aprēķinā, kurā tie radušies.

Nolietojuma aprēķina metodes, lietderīgās izmantošanas laiki un atlikušās vērtības tiek katru gadu pārskatītas.

## **Nemateriālie ieguldījumi**

### **Programmatūru licences**

Programmatūru iegādes izmaksas tiek kapitalizētas. Datorprogrammas un to licences tiek uzskaitītas to sākotnējā vērtībā, ieskaitot iegādes un ieviešanas izmaksas un atskaitot uzkrāto nolietojumu un zaudējumus no vērtības samazināšanās. Nolietojumu aprēķina pēc lineārās metodes attiecīgo aktīvu lietderīgās izmantošanas perioda garumā, izmantojot šādas likmes:

Datorprogrammas	20% gadā
-----------------	----------

Gadījumos, kad kāda nemateriālā aktīva bilances vērtība ir augstāka par tā atgūstamo vērtību, aktīva vērtība tiek norakstīta līdz tā atgūstamai vērtībai. Atgūstamā summa ir augstākā no aktīva patiesās vērtības, atskaitot pārdošanas izmaksas vai izmantošanas vērtību.

## **Finanšu instrumenti**

### **Klasifikācija**

Visi finanšu instrumenti sākotnējās atzīšana brīdī tiek klasificēti vienā no turpmāk uzskaitītajām kategorijām.

**Patiesajā vērtībā novērtētie finanšu aktīvi un saistības ar atspoguļojumu peļņas vai zaudējumu aprēķinā** ir tādi finanšu aktīvi un saistības, kuri ir iegādāti vai iegūti tirdzniecības vai atpiršanas nolūkā tuvākajā nākotnē; vai kuri ietilpst vienā portfelī ar identificētiem finanšu instrumentiem, kuri tiek pārvaldīti kopīgi un attiecībā uz kuriem ir pierādījumi par īstermiņa peļņas gūšanu nesenā pagātnē; vai kuri ir atvasināti finanšu instrumenti (izņemot, ja tie tiek izmantoti riska ierobežošanai); vai kuri pēc sākotnējās atzīšanas ir novērtēti patiesajā vērtībā ar atspoguļojumu peļņas un zaudējumu aprēķinā. Saskaņā ar Sabiedrības dokumentētu ieguldījumu stratēģiju finanšu aktīvi, kas novērtēti patiesajā vērtībā ar atspoguļojumu peļņas vai zaudējumu aprēķinā, tiek pārvaldīti un novērtēti, izmantojot to patieso vērtību, un informācija par tiem tiek sniegta augstākajai vadībai.

**Pārdošanai pieejamie finanšu instrumenti** ir tie finanšu aktīvi, kas novērtēti kā pārdošanai pieejami vai nav klasificēti kā aizņēmumi un parādi, līdz termiņa beigām turēti ieguldījumi vai patiesajā vērtībā novērtēti finanšu instrumenti ar atspoguļojumu peļņas vai zaudējumu aprēķinā.

**Līdz termiņa beigām turētie aktīvi** ir neatvasinātie finanšu aktīvi ar fiksētiem vai nosakāmiem maksājumiem un fiksētu termiņu, attiecībā uz kuriem Sabiedrībai ir pozitīva apņemšanās un spēja tos turēt līdz termiņa beigām. Līdz termiņa beigām turētie aktīvi ietver dažādus parāda instrumentus.

**Kredīti un debitoru parādi** ir finanšu aktīvi ar fiksētu vai nosakāmu maksājumu grafiku, kuri aktīvajā tirgū netiek kotēti un kuri netiek turēti tirdzniecībai. Kredīti un debitoru parādi ietver bilancē uzrādītos aizdevumus, termiņnoguldījumus bankās un pārējos debitorus. Šajā kategorijā tiek klasificēti apdrošināšanas debitoru parādi.

Kategorijā **Amortizētajā iegādes vērtībā vērtētās finanšu saistības** Sabiedrība uzrāda finanšu saistības, kas netiek klasificētas kā patiesajā vērtībā novērtētās finanšu saistības ar atspoguļojumu peļņas vai zaudējumu aprēķinā. Šajā kategorijā ietilpst kreditoru parādi.

### **Atvasinātie finanšu instrumenti**

Atvasinātie finanšu instrumenti tiek turēti riska vadības nolūkos, un tie ietver visus atvasinātos aktīvus un saistības, kas nav klasificēti kā tirdzniecības nolūkā turēti aktīvi vai saistības. Risku vadībai turētie atvasinātie finanšu instrumenti tiktu uzrādīti bilancē to patiesajā vērtībā. Sabiedrība nelieto atvasinātos finanšu instrumentus.

### **Atzīšana un atzīšanas pārtraukšana**

Visi regulārie finanšu aktīvu iegādes darījumi un pārdošanas darījumi tiek atzīti bilancē norēķinu datumā, kas ir datums, kad notiek finanšu aktīva piegāde. Laikā starp darījuma datumu un norēķinu datumu Sabiedrība uzskaita aktīva patiesās vērtības izmaiņas saskaņā ar tiem pašiem principiem, kas tiek izmantoti jebkuru citu iegādātu tās pašas kategorijas aktīvu uzskaitē.

Aizdevumi tiek atzīti brīdī, kad nauda tiek pārskaitīta aizņēmējam.

Finanšu aktīvu atzīšana tiek pārtraukta, kad tiesības saņemt naudas plūsmu no attiecīgā finanšu aktīva ir beigušās vai ja Sabiedrība ir nodevusi būtībā visus ar piederību saistīto risku un atlīdzību. Finanšu saistību atzīšana tiek pārtraukta tad, kad tās tiek dzēstas, t.i., kad saistības ir atmaksātas, atceltas vai to termiņš notecējis.

### **Sākotnējā un turpmāka novērtēšana**

Finanšu instrumentus sākotnēji novērtē patiesajā vērtībā, ieskaitot tiešās darījuma izmaksas, izņemot patiesajā vērtībā novērtētos finanšu aktīvus ar atspoguļojumu peļņas vai zaudējumu aprēķinā.

Pēc sākotnējās atzīšanas visi patiesajā vērtībā novērtētie finanšu aktīvi un saistības ar atspoguļojumu peļņas vai zaudējumu aprēķinā un visi pārdošanai pieejamie finanšu aktīvi tiek novērtēti to patiesajā vērtībā, izņemot tos instrumentus, kuru patieso vērtību nevar pamatot noteikt. Šajā gadījumā šie instrumenti tiek uzrādīti iegādes izmaksās, ieskaitot darījuma izmaksas un zaudējumus no vērtības samazināšanās.

Visus pārējos finanšu aktīvus, ieskaitot kredītus un debitoru parādus, noguldījumus bankās un līdz termiņa beigām turētus aktīvus, novērtē amortizētajā pašizmaksā, pielietojot efektīvās procentu likmes metodi, atskaitot zaudējumus no vērtības samazināšanās, ja tādi pastāv. Visiem šiem finanšu instrumentiem tiek veiktas pārbaudes, lai identificētu vērtības samazināšanos.

Peļņa vai zaudējumi, kas rodas no pārdošanai pieejamo finanšu instrumentu patiesās vērtības izmaiņām, tiek uzrādīti pašu kapitālā līdz brīdim, kad tiek pārtraukta aktīva atzīšana. Pašu kapitālā uzkrātā peļņa vai zaudējumi tad tiek atzīti peļņas vai zaudējumu aprēķinā. Zaudējumi no vērtības samazināšanās tiek atzīti peļņas vai zaudējumu aprēķinā.

### **Patiesās vērtības novērtēšana**

Finanšu aktīvu un saistību patiesā vērtība atspoguļo naudas līdzekļu daudzumu, par kādu aktīvs varētu tikt pārdots, vai saistības varētu tikt dzēstas darījumā starp informētām, ieinteresētām un finansiāli neatkarīgām personām.

Novērtējot aktīva vai saistību patieso vērtību, Sabiedrība pēc iespējas lielākā apmērā izmanto novērojamos tirgus datus. Patiesā vērtība tiek klasificēta dažādos līmeņos patiesās vērtības hierarhijā, balstoties uz vērtēšanas metodēs izmantotajiem datiem:

1. līmenis: identisku aktīvu vai saistību kotētas tirgus cenas (nekorģētas).



2. līmenis: ievades dati, kas nav 1. līmenī iekļautās kotētās cenas, kas ir novērojami par aktīvu vai saistībām vai nu tieši (t.i., kā cenas) vai netieši (t.i., atvasināti no cenām).

3. līmenis: ievades dati par aktīvu vai saistībām, kas nav balstīti uz novērojamiem tirgus datiem (nenovērojami dati).

Ja aktīva vai saistību patiesās vērtības novērtēšanā izmantotie ievades dati var tikt kategorizēti atšķirīgos patiesās vērtības hierarhijas līmeņos, patiesās vērtības novērtēšana tiek kopumā kategorizēta tajā patiesās vērtības hierarhijas līmenī, kuram pieder viszemākā līmeņa ievades dati, kas ir būtiski visam novērtējumam.

Patiesās vērtības pamata analīzes un patiesās vērtības noteikšanas principi Zemei un ēkām un ieguldījumi īpašumiem ir uzskaitīti Pielikumā Nr. 23. Finanšu instrumentu patiesā vērtība uzrādīta Pielikumā Nr. 43.

Aktīvā tirgū kotētajiem finanšu instrumentiem patieso vērtību nosaka pēc vidējās cenas starp pieprasījuma un piedāvājuma cenām pārskata datumā vai attiecīgā tirgus pēdējā darba dienā. Nepastāvot finanšu instrumenta aktīvajam tirgum, tiek izmantotas diskontētās naudas plūsmas un citi attiecīgajā tirgū tiek pielietojamie vērtēšanas modeļi, ja šādu modeļu izmantošana ļauj pamatoti aplēst finanšu instrumenta patieso vērtību.

Izmantojot diskontētās naudas plūsmas metodi, aplēstās nākotnes naudas plūsmas tiek aprēķinātas saskaņā ar vadības aplēsēm, un izmantotā diskonta likme ir tirgus likme, kas pārskata perioda beigu datumā piemērota instrumentam ar līdzīgiem nosacījumiem. Pielietojot cenas modeļi, ievades datu pamatā ir tirgus dati pārskata perioda beigu datumā.

### **Finanšu aktīvu vērtības samazināšanās**

Katrā pārskata datumā Sabiedrība novērtē, vai pastāv objektīvi pierādījumi tam, ka patiesajā vērtībā nenovērtētajiem finanšu aktīviem ar atspoguļojumu peļņas vai zaudējumu aprēķinā nav mainījusies vērtība. Finanšu aktīvu vērtība ir samazinājusies, ja pastāv objektīvi pierādījumi tam, ka pēc sākotnējās aktīva uzrādīšanas ir iestājies zaudējumus nesošs gadījums un ka tas atstāj iespaidu uz aktīva naudas plūsmu nākotnē, ko var ticami aplēst.

Vērtības samazināšanās pazīmes Sabiedrība novērtē gan atsevišķiem aktīviem, gan visai aktīvu grupai. Vērtības samazinājums tiek novērtēts visiem individuāli būtiskajiem finanšu aktīviem. Visi individuāli būtiskie aktīvi, kuriem nav konstatēts vērtības samazinājums, tiek kolektīvi novērtēti, lai konstatētu vērtības samazinājumu, kurš ir radies, bet vēl nav identificēts.

Ja apdrošinājumaņēmēji savlaicīgi neveic maksājumus, polises tiek anulētas un attiecīgās summas tiek atskaitītas no prēmiju ienākumiem. Uzkrājumi debitoru parādiem, kuru nokārtošana termiņš vēl nav iestājies, netiek veidoti, ja prēmiju daļas vēl nav nopelnītas un tādējādi nav iekļautas ienākumos.

Citi debitoru parādi tiek uzrādīti tādā apjomā, kādu ir paredzams saņemt. Šaubīgiem parādiem tiek izveidoti uzkrājumi.

### **Nefinanšu aktīvu vērtības samazināšanās**

Katrā pārskata perioda beigu datumā Sabiedrība novērtē, vai pastāv norādes uz vērtības samazināšanos attiecībā uz aktīviem, izņemot finanšu aktīvus, atliktās klientu piesaistīšanas izmaksas un atliktos nodokļus.

Konstatējot vērtības samazināšanas pazīmes, Sabiedrība novērtē šo aktīvu atgūstamo vērtību. Neatkarīgi no tā, vai pastāv vērtības samazināšanās pazīmes, Sabiedrība katru gadu pārbauda nemateriālos aktīvus ar nenoteiktu lietošanas laiku un tādus, kas vēl nav pieejami lietošanai.

Zaudējumi no vērtības samazināšanās tiek atzīti, ja aktīva uzskaites vērtība pārsniedz atgūstamo vērtību. Atgūstamā summa ir lielākā no tā izmantošanas vērtības vai patiesās vērtības, atskaitot pārdošanas izmaksas.

### **Nauda un tās ekvivalenti**

Nauda un naudas ekvivalenti naudas plūsmas pārskatā ietver naudu kasē, pieprasījuma noguldījumus bankās, vienas dienas (*overnight*) noguldījumus un termiņnoguldījumus bankās, kuru dzēšanas termiņš ir īsāks par trīs mēnešiem. Naudas plūsmas pārskats ir sagatavots, izmantojot tiešo metodi.

### **Dividendes**

Dividendes tiek uzrādītas kā saistības periodā, kurā tās tiek deklarētas.

### **Uzkrājumi**

Uzkrājumi tiek atzīti gadījumā, ja pagātnes notikumu dēļ Sabiedrībai pastāv juridiskas vai iespējamās saistības, kuru apjomu ir iespējams ticami aplēst, un pastāv iespēja, ka šo saistību nokārtošanai būs nepieciešams ekonomisko labumu samazinājums.

### **Darbinieku labumi**

Īstermiņa darbinieku labumus, tai skaitā algas un sociālās apdrošināšanas maksājumus, prēmijas un atvaļinājuma pabalstus, ietver neto darbības izdevumos saskaņā ar uzkrāšanas principu brīdī, kad pakalpojums tiek sniegts. Sabiedrība veic iemaksas valsts sociālās apdrošināšanas fondā par katru darbinieku noteiktā apmērā visa nodarbinātības perioda laikā saskaņā ar likumdošanas prasībām, un Sabiedrībai nav saistību attiecībā uz turpmāku iemaksu veikšanu saistībā ar pensijām.

### **Saistītās puses**

Tiek uzskatīts, ka Sabiedrības saistītās puses ir koncerna mātes sabiedrība VIENNA INSURANCE GROUP AG Wiener Versicherung Gruppe (VIG), kura ir Sabiedrības vienīgais akcionārs, citi uzņēmumi, kuros sabiedrībai VIENNA INSURANCE GROUP AG ir nozīmīga vai būtiska ietekme, Padomes un Valdes locekļi, augstākās vadības pārstāvji, tās locekļu cieši saistītās personas un uzņēmumi, kuros tām ir būtiska ietekme.

### **Iespējamās saistības**

#### *Vispārējās prasības*

Parastās uzņēmējdarbības ietvaros Sabiedrība saņēma prasības no apdrošinājuma ņēmējiem. Šādas prasības vadība ir pārskatījusi un uzskata, ka nav paredzami būtiski zaudējumi, kuriem nebūtu izveidotas atbilstošas rezerves.

### **Riski un risku vadība**

Apdrošināšana kā uzņēmējdarbības nozare nodarbojas ar riska pārnesei no apdrošinājuma ņēmēja uz apdrošinātāju un šī riska pārvaldi. Lielākais apdrošināšanas darbības risks rodas, kad apdrošinātājs piekrīt apdrošināt risku, novērtē to, izvēlas pārāpdrošināšanas segumu un pilda saistības saskaņā ar noslēgtajiem apdrošināšanas līgumiem. Apdrošinātājs ir pakļauts arī ieguldījumu riskam, kad Sabiedrībai ir jāsedz tehniskās rezerves ar aktīviem, kas ieguldīti dažādos finanšu instrumentos, un tai skaitā tirgus risku, kredītrisku, likviditātes risku un operacionālo risku.

“InterRisk Vienna Insurance Group” AAS vadība ir identificējusi riskus un ir izstrādājusi šo risku pārvaldības plānu. Risku pārvaldība notiek saskaņā ar Sabiedrības vadības lēmumiem.

Sabiedrības vadība visus riskus ir iedalījusi šādās lielās grupās:

- Apdrošināšanas riski
- Finanšu riski
- Darbības riski

Katra no šīm grupām ir sadalīta apakšgrupās, kurās identificēti riski, kas varētu ietekmēt kādu saimnieciskās darbības jomu. Katram no riskiem ir izstrādāti pasākuma plāni, kas jāveic, lai mazinātu un izvairītos no riska iestāšanās iespējamības.

### **Apdrošināšanas riski un to vadība**

Apdrošināšanas risks ir visbūtiskākais risks, ar ko Sabiedrība saskaras ikdienā.

#### **a) Risku parakstīšanas stratēģija**

Sabiedrības risku parakstīšanas stratēģijas pamatā ir risku diversifikācija, kas nodrošina sabalansēta risku portfeļa uzturēšanu, balstoties uz liela apjoma vienādu risku portfeli, kas tiek turēts vairāku gadu garumā, un kas maina kopējo riska ietekmi.

Risku parakstīšanas stratēģija ir ietverta gada biznesa plānā, kurā ir aprakstīti apdrošināšanas veidi, kuros tiek parakstītas prēmijas, kā arī nozares un sektori, kuros Sabiedrība ir gatava uzņemties risku. Šī stratēģija tiek piemērota individuāliem risku parakstītājiem, izmantojot detalizētu risku parakstīšanas pilnvaru sistēmu, kurā noteikti limiti atsevišķam risku parakstītājam pēc apdrošināšanas veida, biznesa klases un nozares, lai izveidotu atbilstošu risku profilu apdrošināšanas portfeļa ietvaros.

### **b) Rezervju pietiekamība**

Ar jebkuru apdrošināšanas līgumu saistītais risks ir iespējamība, ka notiks apdrošināšanas gadījums, kā arī nenoteiktība par atlīdzības prasības apjomu. Apdrošināšanas līgumos risks ir nejaušs un to ir nepieciešams prognozēt. Apdrošināšanas risks ir saistīts ar visām Sabiedrības apdrošināšanas un pārapirošināšanas darbībām, kurās ir nepieciešams izpildīt apdrošināšanas saistības, aprēķināt apdrošināšanas tarifu un tehniskās rezerves, un kurām piemīt apdrošināšanas darbību rentabilitāte.

Risku rašanās iemesli:

- zemas kvalitātes aktuāra vērtējumi attiecībā uz apdrošināšanas tarifiem, neatbilstība tarifu politikai;
- faktisko zaudējumu rādītāju neatbilstība aprēķinātajiem apdrošināšanas darbību rādītājiem;
- kļūdaini (neatbilstošs) apdrošināšanas tehnisko rezervju vērtējums;
- parakstīšanas politikas un procedūras neievērošana;
- nespēja nokārtot apdrošināšanas riskam nepieciešamo pārapirošināšanu.

Risku pārvalde un kontrole:

- Aktuāra metožu izmantošana apdrošināšanas tarifu un tehnisko rezervju aprēķināšanai, balstoties uz neatkarīgu apdrošināšanas statistikas analīzi;
- Apdrošināšanas portfeļa diversifikācija;
- Ierobežojumu noteikšana apdrošināšanas līgumu noslēgšanai un apdrošināšanas atlīdzību izmaksai sabiedrības amatpersonām;
- Kontrole pār limitu noteikšanu, tarifu un finanšu disciplīna visos vadības līmeņos;
- Atbilstoša riska izvēle saskaņā ar apstiprinātajām apdrošināšanas metodēm;
- Riska pārnese uz pārapirošināšanu saskaņā ar apstiprināto pārapirošināšanas programmu.

### **Galveno produktu apraksts**

#### ***Sauszemes transporta apdrošināšana (KASKO)***

Šis apdrošināšanas veids kompensē zaudējumus, kas radusies transportlīdzekļa bojājumu vai bojāejas rezultātā. KASKO apdrošināšanas likmes tiek noteiktas, piemērojot bonus-malus sistēmu, saskaņā ar kuru tiek samazināta apdrošināšanas prēmija zaudējumu neesamības gadījumā un palielināta zaudējumu gadījumā. Lielākie zaudējumi rodas transportlīdzekļu zādzības vai iznīcināšanas gadījumos.

#### ***Sauszemes transporta līdzekļu īpašnieku civiltiesiskās atbildības obligātā apdrošināšana (OCTA)***

Šis ir obligātas apdrošināšanas veids, kura noteikumus un atlīdzību kartību regulē Sauszemes transportlīdzekļu īpašnieku civiltiesiskās atbildības obligātās apdrošināšanas likums un citi normatīvie akti. OCTA apdrošināšanas likmes tiek noteiktas, piemērojot bonus-malus sistēmu, saskaņā ar kuru apdrošināšanas prēmija tiek samazināta zaudējumu neesamības gadījumā un palielināta zaudējumu gadījumā.

OCTA atlīdzina zaudējumus, kas nodarīti īpašumam, un veic izmaksas trešajām personām nodarīto traumu gadījumā pārsvarā par ārstniecības izmaksām un īslaicīgu darba nespēju. Tomēr ir iespējamas arī ilgtermiņa atlīdzības, piemēram, pensijas un pabalsti neatgriezenisku darbības zudumu gadījumā, kuras varētu maksāt ilgākā laika posmā arī kā gada maksas.

#### ***Veselības apdrošināšana***

Veselības apdrošināšanas produkts tiek piedāvāts sabiedrībām, kuras iegādājas veselības apdrošināšanu saviem darbiniekiem. Veselības apdrošināšana sedz tādus izdevumus kā ārstu vizītes, slimnīcas naudas un medikamentu iegāde.

Tā kā veselības apdrošināšanai ir ierobežojumi attiecībā uz apdrošināto personu skaitu un pakalpojumu segumu, atlīdzība par vienu personu ir zema un šī produkta risks tiek uzskatīts par zemu. Tomēr risks pastāv, jo nav zināms, kā medicīnas izmaksas attīstīsies nākotnē. Izdevumi tiek pastāvīgi uzraudzīti un veiktas korekcijas tarīfos, ja nepieciešams.

#### ***Īpašuma apdrošināšana***

Īpašuma apdrošināšana nosedz riskus, kas saistīti ar īpašumu, piemēram, ugunsgrēks, cauruļu plīšana, eksplozija, zagšana un lauģišana, kā arī vētras izraisītu zaudējumu risks. Papildus īpašuma apdrošināšanai klients var iegūt civiltiesisko atbildības apdrošināšanu.

Uzņēmējdarbības pārtraukuma apdrošināšana kompensē neiegūto peļņu un fiksētās izmaksas, ja zaudējumus izraisījis risks, kas apdrošināts saskaņā ar īpašuma apdrošināšanas polisi. Pārdodot šīs apdrošināšanas polises, ļoti liela nozīme ir klientu uzticamībai un finanšu pārskatu patiesumam.

Visbiežākie privātīpašuma riski ir cauruļu plīsums un ugunsgrēks. Vislielākie zaudējumi visbiežāk rodas no ugunsgrēka.

### **Apdrošināšanas riska koncentrācija**

Apdrošināšanas risku koncentrācijas pakāpe ir viens no galvenajiem apdrošināšanas risku faktoriem, kas var negatīvi ietekmēt Sabiedrības saistības sakarā ar apdrošināšanas gadījumu iestāšanos. Apdrošināšanas risku koncentrāciju var izraisīt viena apdrošināšanas gadījuma iestāšanās ar liela apjoma izrietošām saistībām vai ievērojams skaits atsevišķu apdrošināšanas gadījumu, kas tāpat rada Sabiedrībai būtiskas saistības. Būtisks apdrošināšanas riska koncentrācijas aspekts ir tas, ka tas var rasties no riska koncentrācijas dažādos apdrošināšanas veidos.

Riska koncentrācija var rasties saistībā ar tādiem reti, bet katastrofāliem notikumiem kā dabas stihijas vai negaidītām izmaiņām tendencēs, piemēram, negaidītām izmaiņām mirstības rādītājos vai apdrošināto uzvedībā, vai apjomīgiem juridiskiem vai normatīvajiem riskiem, būtiskiem zaudējumiem vai ietekmes uz vairākiem apdrošināšanas līgumiem dēļ.

Sabiedrības vadība uzskata, ka Sabiedrībai nav būtisku riska koncentrāciju attiecībā uz apdrošināto grupām pēc sociālā, profesionālā, vecuma vai līdzīgiem kritērijiem.

Lai mazinātu zaudējumus, kas varētu rasties riska koncentrācijas gadījumā, Sabiedrība izmanto pārapirošināšanu – pārapirošinot riskus gan proporcionāli, gan neproporcionāli.

### **Katastrofas**

Sabiedrības vadība apzinās, ka ir iespējami katastrofu riski. Mūsu ģeogrāfiskajos apstākļos šie riski ir galvenokārt saistīti ar meteoroloģiskām parādībām: vētrām, plūdiem, dabas stihijām (krusa, sniegs, apledoījums utt.). Liela mēroga ugunsgrēki un zemestrīces ir maz ticamas, bet teorētiskā varbūtība pastāv. Raksturīgākās katastrofas ir plūdi un vētras. Lai mazinātu katastrofu risku ietekmi uz Sabiedrību, tiek izmantota pārapirošināšana.

### **Apdrošināšanas risku vadība**

Apdrošināšanas riska vadībai Sabiedrība ir izstrādājusi dažādus kontroles un vadības rīkus. Visos apdrošināšanas veidos tiek izstrādāti nosacījumi un noteikumi, kas ir saistoši gan Sabiedrībai, gan tās klientiem. Nosakot kopējo risku un Sabiedrības pieņemtā riska apjomu, ir jāievēro noteikta metodoloģija, kas izstrādāta katram apdrošināšanas veidam. Turklāt ir noteikti limiti, līdz kuriem konkrēti darbinieki drīkst pieņemt lēmumu par riska parakstīšanu. Nosakot šos limitus, tiek ņemta vērā darbinieku hierarhija, t.i., jo augstāks amats, jo lielāku risku drīkst parakstīt.

Sabiedrība ir izstrādājusi un izmanto kvalitātes vadības sistēmu, kas apraksta Sabiedrības apdrošināšanas administrēšanas un atbildību prasību noregulēšanas gaitu. Kvalitātes vadības sistēmā ir noteikts, kad un kādos apstākļos ir jāievēro noteiktas procedūras. Kvalitātes novērtēšanu var veikt jebkuram procesam un noteikt, vai šis process tiek veikts, ievērojot Sabiedrības intereses un paredzētās procedūras, lai sniegtu kvalitatīvus pakalpojumus klientiem un lai mazinātu ar apdrošināšanas procesiem saistīto risku.

Sabiedrības saistības katrā no apdrošināšanas riskiem galvenajos apdrošināšanas veidos, ņemot vērā pārāpdrošināšanas līgumus, ir sekojošas:

	<b>27.12.2017</b>	<b>31.12.2016</b>
	<b>EUR</b>	<b>EUR</b>
KASKO apdrošināšana	125 000	125 000
OCTA	50 000	100 000
Veselības apdrošināšana	Paturēts neto	Paturēts neto
Īpašuma apdrošināšana	200 000	200 000
Palīdzības (ceļojuma) apdrošināšana	Paturēts neto	Paturēts neto
Vispārējā civiltiesiskās atbildība	200 000	200 000
Dažādi finansiālie zaudējumi	200 000	200 000
Galvojumu apdrošināšana	200 000	200 000
Kredītu apdrošināšana	200 000	200 000
Kravas apdrošināšana	Paturēts neto	Paturēts neto
Nelaiemes gadījumu apdrošināšana	20 000	20 000
Gaisakuģu īpašnieku civiltiesiskās atbildības apdrošināšana	Paturēts neto	Paturēts neto
Kuģu apdrošināšana	Paturēts neto	Paturēts neto
Gaisakuģu apdrošināšana	Paturēts neto	Paturēts neto
Dzelzeļa transporta apdrošināšana	Paturēts neto	Paturēts neto
Kuģu īpašnieku civiltiesiskās atbildības apdrošināšana	Paturēts neto	Paturēts neto
Juridisko izdevumu apdrošināšana	Paturēts neto	Paturēts neto

#### **Atlīdzību attīstība**

Informācija par atlīdzību attīstību ir uzrādīta, lai ilustrētu apdrošināšanas risku, kuram ir pakļauta Sabiedrība. Tabulās ir salīdzinātas izmaksātās atlīdzības un šīm atlīdzībām izveidotās tehniskās rezerves parakstīšanas gadā.

Katrā kolonnā uzrādītie pārpalikumi vai iztrūkumi ir jāizvērtē atsevišķi, neņemot vērā citas kolonnas, jo šādas iepriekšējos gados veiktas korekcijas var būt ietvertas kā pēdējo gadu laikā veikto korekciju sastāvdaļa.

Lai arī tabulā sniegtā informācija ataino vēsturiskās nesamaksāto atlīdzību atbilstības aplēses, kas veiktas iepriekšējos gados, šī finanšu pārskata lietotājiem būtu jāizvairās no pagātnes pārpalikumu vai iztrūkumu ekstrapolācijas uz pārskata perioda beigās neapmaksāto zaudējumu atlikumu. Vadības uzskata, ka tehnisko rezervju aplēses 2017. gada 27. decembrī ir atbilstošas. Tomēr, ņemot vērā tehnisko rezervju izveides procesa īpatnības, nav absolūtas garantijas, ka šie atlikumi būs atbilstoši.

#### **Atlīdzību prasību attīstības analīze (bruto), tūkstoši EUR**

	Apdrošināšanas notikuma gads										
	2008. un iepriekšējie gadi	2009	2010	2011	2012	2013	2014	2015	2016	2017	Kopā
notikuma gada beigās	20 459	10 407	10 377	9 397	11 870	15 017	11 790	14 041	19 341	22 109	<b>22 109</b>
vienu gadu vēlāk	21 644	7 690	9 149	7 780	11 072	13 818	10 418	12 038	17 442	-	<b>17 442</b>
divus gadus vēlāk	23 510	7 669	9 251	7 583	11 300	14 209	10 648	12 526	-	-	<b>12 526</b>
trīs gadus vēlāk	23 004	7 730	9 432	7 814	11 467	14 582	11 102	-	-	-	<b>11 102</b>
četrus gadus vēlāk	22 590	7 807	9 494	8 097	11 579	15 031	-	-	-	-	<b>15 031</b>
piecus gadus vēlāk	22 895	7 964	9 509	8 651	11 968	-	-	-	-	-	<b>11 968</b>
sešus gadus vēlāk	23 347	7 997	9 522	8 773	-	-	-	-	-	-	<b>8 773</b>
septiņus gadus vēlāk	24 114	8 036	11 251	-	-	-	-	-	-	-	<b>11 251</b>
astoņus gadus vēlāk	28 060	8 223	-	-	-	-	-	-	-	-	<b>8 223</b>
deviņus gadus vēlāk	32 871	-	-	-	-	-	-	-	-	-	<b>32 871</b>
Kopējie maksājumi	24 358	8 004	9 528	8 608	11 483	14 293	10 565	11 629	16 792	11 180	<b>126 441</b>
Atlikto atlīdzību prasību rezerves	8 513	219	1 723	165	485	738	537	897	651	10 929	<b>24 855</b>



### Finanšu riski un risku vadība

Sabiedrības finanšu aktīvi un saistības, tai skaitā ieguldījumi, apdrošināšanas debitori un pārapirošināšanas aktīvi var tikt pakļauti šādiem finanšu riskiem:

- **Tirgus risks:** negatīvi tirgus apstākļi var ietekmēt apdrošinātāja aktīvus un/ vai saistības, ieguldījumi var zaudēt vērtību, aktīvu atdeve var samazināties;
- **Valūtas risks:** Sabiedrībai var rasties zaudējumi negatīvu valūtas kursu izmaiņu dēļ;
- **Kredītrisks:** Sabiedrībai var rasties finanšu zaudējumi, ja netiek pildītas līgumiskās saistības;
- **Likviditātes risks:** nelabvēlīgu apstākļu ietekmē apdrošinātājs var būt spiests pārdot aktīvus zem to patiesās vērtības, lai varētu izpildīt saistības.

#### Tirgus risks

Sabiedrība ir pakļauta potenciālam ieguldījumu riskam, gūstot zaudējumus no finanšu aktīviem, finanšu saistībām, pārapirošināšanas un apdrošināšanas līgumsaistībām.

Ieguldījumu riska ierobežošanai ieguldījumi tiek veikti dažādos finanšu instrumentos. Izvēloties finanšu instrumentus, tiek ievērotas apdrošināšanas sabiedrības iekšējās prasības un normatīvajos aktos noteiktās prasības attiecībā uz tehnisko rezervju segumu, pēc kā Sabiedrība izstrādā ieguldījumu veikšanas procedūru.

Galvenās ieguldījumu riska sastāvdaļas ir tirgus, kredīta un likviditātes riski. Savukārt tirgus risks ietver cenu, procentu likmju risku un valūtas maiņas likmju risku.

Veicot ieguldījumu darbības, “InterRisk Vienna Insurance Group” AAS darbinieki ievēro apstiprinātas ieguldījumu procedūras, kurās ir noteikti dažādi jautājumi saistībā ar ieguldījumu riska kontroli un tā ierobežošanu.

Ieguldījumu risks tiek ierobežots divējādi – pirmkārt, diversificējot ieguldījumu portfeli, un, otrkārt, analizējot aktīvu pirms tā iegādes un vēlāk regulāri iegūstot par to pieejamo informāciju.

#### Ieguldījumu analīze saskaņā ar reitingiem 27.12.2017.

Reitings	Pārdošanai pieejami finanšu instrumenti (EUR)	Līdz termiņa beigām turēti finanšu instrumenti (EUR)	Kopā (EUR)
AA	3 193 220	-	3 193 220
A	14 411 144	1 780 924	16 192 068
BBB	325 143	-	325 143
<b>Kopā</b>	<b>17 929 507</b>	<b>1 780 924</b>	<b>19 710 431</b>

#### Ieguldījumu portfeja ģeogrāfiskais sadalījums

	27.12.2017 EUR	31.12.2016 EUR
Latvija	4 297 583	4 916 279
Igaunija	-	372 667
Nīderlande	330 646	-
Čehijas Republika	570 440	-
Francija	306 934	791 118
Lietuva	6 574 624	6 799 650
Slovākija	1 034 449	819 791
Spānija	-	377 140
Vācija	356 902	-
Lielbritānija	325 144	-
Austrija	3 193 220	3 291 255
Polija	2 720 489	2 750 256
<b>Kopā</b>	<b>19 710 431</b>	<b>20 118 156</b>

### Cenas risks

Cenas risks ir risks, ka tirgus cenu izmaiņu rezultātā finanšu instrumenta vērtība var mainīties. Šādas izmaiņas var radīt gan tādi faktori, kas attiecas vienīgi uz attiecīgo instrumentu, gan faktori, kuri ietekmē visus tirgū apgrozītos finanšu instrumentus. Cenas risks rodas, kad Sabiedrība pieņem finanšu instrumentu garo vai īso pozīciju.

Ievērojama daļa no Sabiedrības finanšu ieguldījumiem tika uzskaitīta kā pārdošanai pieejamie finanšu instrumenti. Pārdošanai pieejamo instrumentu vērtspapīru cenu izmaiņas tiek atspoguļotas perioda visaptverošajos ienākumos.

Izmantojot vienkāršotu scenāriju, izmaiņas vērtspapīru cenās 5% apmērā radītu sekojošu ietekmi uz visaptverošajiem ienākumiem:

	<b>27.12.2017</b>	<b>31.12.2016</b>
	<b>EUR</b>	<b>EUR</b>
5% pieaugums vērtspapīru cenās	882 618	863 285
5% samazinājums vērtspapīru cenās	(882 618)	(863 285)

### Valūtas risks

Daži apdrošināšanas riski ir noteikti ārvalstu valūtās. Sabiedrības politika ir ierobežot valūtas kursu svārstību risku attiecībā uz zināmajiem un sagaidāmajiem darījumiem ārvalstu valūtā. Sabiedrība cenšas mazināt valūtas risku, investējot attiecīgajās valūtās.

Sabiedrības darījumi Latvijā un Lietuvā tiek veikti eiro, tā samazinot valūtas risku, kas rodas no tirgus apstākļiem. Peļņa un zaudējumi ir jutīgi pret izmaiņām ASV dolāra un Krievijas rubļa maiņas likmēs, bet šī ietekme ir zema. Sabiedrība neveic spekulatīvus darījumus, kuri varētu palielināt valūtas kursu svārstību risku. Ārvalstu valūtu jutīgums netiek uzskatīts par būtisku.

Aktīvu un saistību sadalījums pēc valūtām EUR ekvivalentā pārskata perioda beigās ir atspoguļots zemāk uzrādītajā tabulā. Tikai finanšu aktīvi un saistības tiek pakļautas valūtas riskam.

#### 2017. gada 27. decembris

	<b>EUR</b>	<b>USD</b>	<b>Kopā EUR</b>
<b>Finanšu aktīvi</b>			
Pārdošanai pieejamie ieguldījumi	17 929 507	-	<b>17 929 507</b>
Līdz termiņa beigām turēti ieguldījumi	1 780 924	-	<b>1 780 924</b>
Debitori	2 660 318	21	<b>2 660 339</b>
Pārapirošināšanas līgumi	20 564 441	-	<b>20 564 441</b>
Skaidra nauda kasē un atlikumi bankas kontos	3 982 217	-	<b>3 982 217</b>
<b>Kopā finanšu aktīvi</b>	<b>46 917 407</b>	<b>21</b>	<b>46 917 428</b>

#### Tehniskās rezerves un finanšu saistības

Nenopelnīto prēmiju un neparedzēto risku tehniskā rezerve	12 690 147	-	<b>12 690 147</b>
Atlikto apdrošināšanas atlīdzību prasību tehniskā rezerve	24 854 946	-	<b>24 854 946</b>
Kreditori	10 928 213	377	<b>10 928 590</b>
Pārējie kreditori	446 798	-	<b>446 798</b>
<b>Kopā tehniskās rezerves un finanšu saistības</b>	<b>48 920 104</b>	<b>377</b>	<b>48 920 481</b>
Atvērtā valūtas pozīcija	<b>(2 002 697)</b>	<b>(356)</b>	<b>(2 003 053)</b>

**2016. gada 31. decembris**

Finanšu aktīvi	EUR	USD	Kopā EUR
Patiesajā vērtībā novērtētie ieguldījumi ar atspoguļojumu peļņas vai zaudējumu aprēķinā	667 367	-	<b>667 367</b>
Pārdošanai pieejamie ieguldījumi	17 265 690	-	<b>17 265 690</b>
Līdz termiņa beigām turētie finanšu aktīvi	2 185 099	-	<b>2 185 099</b>
Debitori	1 980 073	8 917	<b>1 988 990</b>
Pārapirošināšanas līgumi	9 029 414	-	<b>9 029 414</b>
Skaidra nauda kasē un atlikumi bankas kontos	1 409 324	9 107	<b>1 418 431</b>
<b>Kopā finanšu aktīvi</b>	<b>32 536 967</b>	<b>18 024</b>	<b>32 554 991</b>

**Tehniskās rezerves un finanšu saistības**

Nenopelnīto prēmiju un neparedzēto risku tehniskā rezerve	8 844 950	-	<b>8 844 950</b>
Atlikto apdrošināšanas atlīdzību prasību tehniskā rezerve	14 078 618	-	<b>14 078 618</b>
Kreditori	7 332 022	420	<b>7 332 442</b>
<b>Kopā tehniskās rezerves un finanšu saistības</b>	<b>30 255 590</b>	<b>420</b>	<b>30 256 010</b>
Atvērtā valūtas pozīcija	<b>2 281 377</b>	<b>17 604</b>	<b>2 298 981</b>

**Procentu likmju risks**

Procentu likmju risks tiek definēts kā vērtības zaudējumi, kas rodas no izmaiņām procentu likmēs, un tiek izvērtēts gan tikai no aktīvu viedokļa, gan arī ņemot vērā saistību jutīgumu pret procentu likmju izmaiņām. Procentu likmju svārstību risku ierobežojošie pasākumi Sabiedrībā tiek īstenoti, izvērtējot procentu likmju riska ietekmi uz Sabiedrības finanšu rādītājiem. Ilgtermiņa saistību (anuitāšu) diskontēšanai Sabiedrība izmanto EIOPA ieteiktās diskonta likmes, kamēr lielākā daļa no procentus nesošiem aktīviem ir ar fiksētu procentu likmi. Līdz ar to, Sabiedrība ir pakļauta vidēji būtiskam procentu likmju svārstību riskam un procentu likmju svārstību ietekmei, kas rodas no Sabiedrības procentus nesošo aktīvu un saistību atšķirīgiem dzēšanas termiņiem vai procentu termiņstruktūras profila.

Procentus nesošiem finanšu instrumentiem piemērojamās procentu likmes bija šādas:

	Finanšu instrumenti, EUR		Procentu likmes, %	
	27.12.2017	31.12.2016	27.12.2017	31.12.2016
Patiesajā vērtībā novērtēji vērtspapīri ar fiksētu ienākumu	-	667 367	0%	no 2.125% līdz 6.625%
Pārdošanai pieejami vērtspapīri ar fiksētu ienākumu	17 929 507	17 265 690	no 1.25% līdz 6.63%	
Noguldījumi ar sākotnējo dzēšanas termiņu, kas mazāks par 60 mēnešiem	-	400 000	-	0% - 4.5%



### Kredītrisks

Sabiedrība ir pakļauta kredītriskam, kas ir risks, ka darījuma puse nebūs spējīga pilnā apmērā un noteiktajā termiņā dzēst savas saistību summas. Sabiedrība strukturē cedētā kredītriska līmeņus, nosakot limitus attiecībā uz cedētā riska apjomu vienam vērtspapīru emitentam, debitoram, aizņēmējam vai iepriekš minētajām grupām. Šādi riski tiek regulāri uzraudzīti.

Kredītriskus pārvalda, regulāri analizējot emitentu, aizņēmēju un potenciālo aizņēmēju spēju maksāt procentus un pamatsummu un attiecīgi nosakot aizdevuma limitus.

<b>Maksimālais kredītrisks</b>	<b>Piezīme</b>	<b>27.12.2017</b>	<b>31.12.2016 Koriģēts</b>
Patiesajā vērtībā novērtētie ieguldījumi ar atspoguļojumu peļņas vai zaudējumu aprēķinā		-	667 367
Pārdošanai pieejamie ieguldījumi		17 929 507	17 265 690
Līdz termiņa beigām turētie finanšu aktīvi		1 780 924	2 185 099
Debitoru parādi no tiešās apdrošināšanas darbībām		2 241 804	1 705 082
Debitori no pārāpdrošināšanas operācijām		144 970	247 881
Citi debitori	42	273 565	36 027
Pārāpdrošinātāja daļa nenopelnīto prēmiju rezervēs		4 437 700	2 759 360
Pārāpdrošinātāja daļa atlīdzību prasību rezervēs		16 126 741	6 270 054
<b>Kopā</b>		<b>42 935 211</b>	<b>31 136 560</b>

Ķīlas izmantošanai nav noteiktu ierobežojumu.

Kredītrisks rodas no tiešās apdrošināšanas debitoriem un pārāpdrošināšanas debitoriem, un tas ir risks, ka darījuma puse nespēs pildīt savas maksājumu saistības.

### Apdrošināšanas debitori

Vadība regulāri uzrauga tiešās apdrošināšanas debitorus un anulē polisi, ja apdrošinājuma ņēmējam ir izsūtīta attiecīgā ziņa, bet summa nav samaksāta.

### Pārāpdrošināšana

Veicot pārāpdrošināšanu, tiek izvēlētas sabiedrības vai pārāpdrošināšanas sabiedrības ar labu reputāciju, ņemot vērā Sabiedrības un VIG iekšējās vadlīnijas. Lēmums par sadarbības partnera piesaistīšanu ar zemāku reitingu par Standard & Poor's A- vai Moody, Reuters, A.M. Best un FITCH analogu reitingu, izvērtējot visus riskus, tiek apstiprināts ar Sabiedrības Valdes un VIG Drošības Komitējas lēmumu.

<b>Reitings</b>	<b>Pārāpdrošināšanas debitori</b>	
	<b>27.12.2017</b>	<b>31.12.2016</b>
AA+	165	165
AA-	17 953	92 152
A+	124 960	16 153
A	1 892	139 411
<b>Kopā</b>	<b>144 970</b>	<b>247 881</b>

**Likviditātes risks**

Zemāk norādītajās tabulās ir uzrādīts Sabiedrības finanšu aktīvu un saistību sadalījums pēc to termiņstruktūras pārskata perioda beigās, balstoties uz termiņu, kas ir atlicis no pārskata datuma līdz līgumā noteiktajam dzēšanas termiņam.

<b>2017. gada 27. decembris</b>	<b>Līdz 1 gadam</b>	<b>No 1 līdz 5 gadiem</b>	<b>No 5 līdz 10 gadiem</b>	<b>Kopā</b>
	<b>EUR</b>	<b>EUR</b>	<b>EUR</b>	<b>EUR</b>
<b>Finanšu aktīvi</b>				
Pārdošanai pieejamie ieguldījumi	-	9 180 192	8 749 315	<b>17 929 507</b>
Līdz termiņa beigām turēti ieguldījumi	-	-	1 780 924	<b>1 780 924</b>
Debitori	2 660 339	-	-	<b>2 660 339</b>
Pārapirošināšanas līgumi	14 231 714	5 790 485	542 242	<b>20 564 441</b>
Skaidra nauda kasē un atlikumi bankas kontos	3 982 217	-	-	<b>3 982 217</b>
<b>Kopā finanšu aktīvi</b>	<b>20 874 270</b>	<b>14 970 677</b>	<b>11 072 481</b>	<b>46 917 428</b>
<b>Tehniskās rezerves un finanšu saistības</b>				
Nenopelnīto prēmiju un neparedzēto risku tehniskā rezerve	11 564 624	1 099 734	25 789	<b>12 690 147</b>
Atlikto apdrošināšanas atlīdzību prasību tehniskā rezerve	15 301 282	8 758 369	795 295	<b>24 854 946</b>
Kreditori	10 928 590	-	-	<b>10 928 590</b>
<b>Kopā rezerves un finanšu saistības</b>	<b>37 794 496</b>	<b>9 858 103</b>	<b>821 084</b>	<b>48 473 683</b>
<b>Dzēšanas termiņu starpība</b>	<b>(16 920 226)</b>	<b>5 112 574</b>	<b>10 251 397</b>	<b>(1 556 255)</b>
<b>Termiņu dzēšanas starpība ņemot vērā likviditāti</b>	<b>2 790 205</b>	<b>(4 067 618)</b>	<b>(278 842)</b>	<b>(1 556 255)</b>
<b>2016. gada 31. decembris (EUR)</b>				
	<b>Līdz 1 gadam</b>	<b>No 1 līdz 5 gadiem</b>	<b>No 5 līdz 10 gadiem</b>	<b>Kopā</b>
	<b>EUR</b>	<b>EUR</b>	<b>EUR</b>	<b>EUR</b>
<b>Finanšu aktīvi</b>				
Patiesajā vērtībā novērtētie ieguldījumi ar atspoguļojumu peļņas vai zaudējumu aprēķinā	667 367	-	-	<b>667 367</b>
Debitori	1 988 990	-	-	<b>1 988 990</b>
Pārdošanai pieejamie ieguldījumi	-	5 604 999	11 660 691	<b>17 265 690</b>
Līdz termiņa beigām turētie finanšu aktīvi	-	400 000	1 785 099	<b>2 185 099</b>
Pārapirošināšanas līgumi	6 554 071	2 270 693	204 650	<b>9 029 414</b>
Skaidra nauda kasē un atlikumi bankas kontos	-	-	-	<b>1 418 431</b>
<b>Kopā finanšu aktīvi</b>	<b>10 628 859</b>	<b>8 275 692</b>	<b>13 650 440</b>	<b>32 554 991</b>
<b>Tehniskās rezerves un finanšu saistības</b>				
Nenopelnīto prēmiju un neparedzēto risku tehniskā rezerve	8 301 116	543 834	-	<b>8 844 950</b>
Atlikto apdrošināšanas atlīdzību prasību tehniskā rezerve	9 195 298	4 448 135	435 185	<b>14 078 618</b>
Kreditori	7 332 442	-	-	<b>7 332 442</b>
<b>Kopā rezerves un finanšu saistības</b>	<b>24 828 855</b>	<b>4 991 969</b>	<b>435 185</b>	<b>30 256 010</b>
<b>Dzēšanas termiņu starpība</b>	<b>(14 199 996)</b>	<b>3 283 722</b>	<b>13 215 255</b>	<b>2 298 981</b>
<b>Termiņu dzēšanas starpība ņemot vērā likviditāti</b>	<b>5 250 793</b>	<b>(2 721 277)</b>	<b>(230 535)</b>	<b>2 298 981</b>

### Kapitāla pietiekamība

Saskaņā ar „Apdrošināšanas un pārapsedrošināšanas likuma” prasībām, lai nodrošinātu apdrošinātāja finansiālās darbības stabilitāti, apdrošināšanas sabiedrības rīcībā pastāvīgi jābūt pašu līdzekļiem maksātspējas kapitāla prasības apjomā. Maksātspējas kapitāla prasības aprēķinu nosacījumus saskaņā ar standarta formulu regulē Finanšu un kapitāla tirgus komisija un Eiropas Parlamenta direktīva 2009/138/EK. Apdrošināšanas sabiedrība pastāvīgi kontrolē pieejamā kapitāla pietiekamību un maksātspējas kapitāla prasību.

### Darbības riski un to vadība

Darbības riski ir saistīti ar iekšējiem procesiem, darbiniekiem un ārējiem faktoriem. Lai ierobežotu darbinieku risku, ir izstrādātas vadlīnijas, lai novērstu interešu konfliktu. Korporatīvo pārkāpumu risks tiek ierobežots, ieviešot pilnvaras un mandātus, uzdevumu sadalījumu, darba noteikumus, kā arī veicot darījumu pārbaudes pēc izlases principa.

Nemot vērā IT sistēmu nozīmi Sabiedrības darbībā, Sabiedrība ir pakļauta vairākiem IT riskiem. Šie riski ietver sistēmas atteices, nepareizas darbības, datu zudumu un ārējā uzbrukuma riskus. Šie riski tiek ierobežoti, ieviešot preventīvos pasākumus, darbības atjaunošanas plānus, sagatavojot datu rezerves kopijas un ierobežojot pieejas kontroli.

#### (4) Neto parakstītās prēmijas

	01.01.2017- 27.12.2017 EUR			01.01.2016- 31.12.2016 EUR		
	Bruto parakstītās prēmijas	Pārapsedroši- nātāja daļa prēmijās	Neto parakstītās prēmijas	Bruto parakstītās prēmijas	Pārapsedroši- nātāja daļa prēmijās	Neto parakstītās prēmijas
Sauszemes transportlīdzekļu īpašnieku obligātās civiltiesiskās atbildības apdrošināšana*	11 742 257	(9 612 573)	2 129 684	7 509 501	(5 214 352)	2 295 149
Automašīnu apdrošināšana	4 816 834	(2 407 743)	2 409 091	3 866 599	(1 925 569)	1 941 030
Ceļojumu palīdzības apdrošināšana	1 071 736	-	1 071 736	1 240 066	-	1 240 066
Veselības apdrošināšana	4 482 006	-	4 482 006	5 104 079	-	5 104 079
Galvojumu apdrošināšana	1 529 908	(1 090 107)	439 801	1 575 007	(1 303 958)	271 049
Īpašuma apdrošināšana pret ugunsgrēku un dabas stihijām	1 111 994	(82 841)	1 029 153	999 431	(100 803)	898 628
Vispārējā civiltiesiskā apdrošināšana	2 000 713	(85 937)	1 914 776	1 958 558	(119 979)	1 838 579
Īpašuma apdrošināšana pret citiem nelaimes gadījumiem	476 569	(35 503)	441 066	428 327	(43 201)	385 126
Nelaimes gadījumu apdrošināšana	286 392	(8 867)	277 525	310 031	(10 645)	299 386
Kredītu apdrošināšana	28 654	-	28 654	87 321	-	87 321
Finanšu riski	8 301	-	8 301	6 978	-	6 978
Kravu apdrošināšana	6 960	(1 392)	5 568	3 885	(70)	3 815
<b>Kopā</b>	<b>27 562 324</b>	<b>(13 324 963)</b>	<b>14 237 361</b>	<b>23 089 783</b>	<b>(8 718 577)</b>	<b>14 371 206</b>

\*Sabiedrība veic obligātos atskaitījumus atbilstoši Sauszemes transportlīdzekļu īpašnieku civiltiesiskās atbildības obligātās apdrošināšanas likumam un ar to saistītajiem Ministru kabineta noteikumiem. Bruto parakstītās prēmijas sauszemes transportlīdzekļu apdrošināšanā tiek samazinātas par obligātiem atskaitījumiem EUR 588 874 apjomā (2016. gadā: EUR 374 678).

Saskaņā ar Sauszemes transportlīdzekļu īpašnieku civiltiesiskās atbildības obligātās apdrošināšanas likumu un ar to saistītajiem Ministru kabineta noteikumiem Sabiedrībai ir jāveic šādi obligātie atskaitījumi šajā apdrošināšanas veidā:

Lai nodrošinātu Latvijas Transportlīdzekļu apdrošinātāju biroja darbību: EUR 0,50 par līgumu + EUR 2 828 mēnesī

Apdrošināto aizsardzības fondā: Saskaņā ar speciāliem aprēķiniem, ņemot vērā līguma darbības laiku un apdrošināto transportlīdzekli

Ceļu satiksmes drošības aizsardzības fondā: 2% no bruto parakstītajām prēmijām

**(5) Neto nopelnītās prēmijas**

	01.01.2017-27.12.2017			01.01.2016-31.12.2016		
	EUR			EUR		
	Bruto nopelnītās prēmijas	Pārapirošinātāja daļa prēmijās	Neto nopelnītās prēmijas	Bruto nopelnītās prēmijas	Pārapirošinātāja daļa prēmijās	Neto nopelnītās prēmijas
Sauszemes transporta līdzekļu īpašnieku civiltiesiskās atbildības obligātā apdrošināšana	9 379 205	(7 127 808)	2 251 397	7 387 977	(3 789 399)	3 598 578
Automašīnu apdrošināšana	4 137 774	(2 068 213)	2 069 561	3 527 230	(923 969)	2 603 261
Ceļojumu palīdzības apdrošināšana	1 137 124	-	1 137 124	1 234 775	-	1 234 775
Veselības apdrošināšana	4 153 710	-	4 153 710	4 518 608	-	4 518 608
Galvojumu apdrošināšana	1 136 172	(893 225)	242 947	1 663 354	(1 341 817)	321 537
Īpašuma apdrošināšana pret ugunsgrēku un dabas stihijām	1 054 842	(82 841)	972 001	962 794	(100 803)	861 991
Vispārējā civiltiesiskā apdrošināšana	1 919 472	(85 937)	1 833 535	1 686 290	(119 979)	1 566 311
Īpašuma apdrošināšana pret citiem nelaimes gadījumiem	457 653	(35 503)	422 150	412 627	(43 201)	369 426
Nelaimes gadījumu apdrošināšana	283 412	(8 867)	274 545	308 788	(10 645)	298 143
Kredītu apdrošināšana	42 677	(1 995)	40 682	90 439	5 933	96 372
Finanšu riski	7 925	288	8 213	6 935	520	7 455
Kravu apdrošināšana	7 161	(1 392)	5 769	3 687	(70)	3 617
<b>Kopā</b>	<b>23 717 127</b>	<b>(10 305 493)</b>	<b>13 411 634</b>	<b>21 803 504</b>	<b>(6 323 430)</b>	<b>15 480 074</b>

**(6) Nenopelnīto prēmiju un neparedzēto risku tehniskā rezerve**

	Bruto EUR	Pārapdrošinātāja daļa EUR	Neto EUR
<b>31.12.2015.</b>	<b>7 558 671</b>	<b>(364 213)</b>	<b>7 194 458</b>
<i>Parakstītās prēmijas</i>	<i>23 089 783</i>	<i>(8 718 577)</i>	<i>14 371 206</i>
<i>Nopelnītās prēmijas</i>	<i>(21 803 504)</i>	<i>6 323 430</i>	<i>(15 480 074)</i>
Izmaiņas pārskata perioda laikā	1 286 279	(2 395 147)	(1 108 868)
<b>31.12.2016.</b>	<b>8 844 950</b>	<b>(2 759 360)</b>	<b>6 085 590</b>
<i>Parakstītās prēmijas</i>	<i>27 562 324</i>	<i>(13 324 963)</i>	<i>14 237 361</i>
<i>Nopelnītās prēmijas</i>	<i>(23 717 127)</i>	<i>10 305 493</i>	<i>(13 411 634)</i>
Izmaiņas pārskata perioda laikā	3 845 197	(3 019 470)	825 727
Pārapdrošināšanas līguma izbeigšana	-	1 341 130	1 341 130
<b>27.12.2017.</b>	<b>12 690 147</b>	<b>(4 437 700)</b>	<b>8 252 447</b>

	27.12.2017 EUR		31.12.2016 EUR	
	Bruto	Neto	Bruto	Neto
Nenopelnīto prēmiju tehniskā rezerve	12 508 147	8 070 447	8 844 950	6 085 590
Neparedzēto risku tehniskā rezerve	182 000	182 000	-	-
(paskaidrojums ir sniegts Pielikuma Nr. 3 sadaļās "Nenopelnīto prēmiju un neparedzēto risku tehniskās rezerves" un "Saistību atbilstības tests")				
	<b>12 690 147</b>	<b>8 252 447</b>	<b>8 844 950</b>	<b>6 085 590</b>

**(7) Citi tehniskie ienākumi**

	01.01.2017 - 27.12.2017 EUR	01.01.2016 - 31.12.2016 EUR
Anulēto polišu soda naudas	27 430	23 941
	<b>27 430</b>	<b>23 941</b>

**(8) Neto izmaksātās atlīdzību prasības**

	01.01.2017- 27.12.2017 EUR			01.01.2016- 31.12.2016 EUR		Neto izmaksātās apdrošinā- šanas atlīdzības
	Bruto izmaksātās atlīdzību prasības	Pārapdroši- nātāja daļa atlīdzībās	Neto izmaksātās apdrošināšanas atlīdzības	Bruto izmaksātās atlīdzību prasības	Pārapdroši- nātāja daļa atlīdzībās	
Sauszemes transporta līdzekļu īpašnieku civiltiesiskās atbildības obligātā apdrošināšana	6 923 617	(4 266 341)	2 657 276	6 056 169	(1 716 658)	4 339 511
Automašīnu apdrošināšana	2 799 711	(1 323 999)	1 475 712	2 166 786	(403 487)	1 763 299
Veselības apdrošināšana	4 252 052	-	4 252 052	4 340 654	-	4 340 654
Ceļojumu apdrošināšana	222 121	-	222 121	235 563	-	235 563
Īpašuma apdrošināšana pret ugunsgrēku un pārējie riski	255 228	-	255 228	250 684	-	250 684
Īpašuma apdrošināšana pret citiem nelaimes gadījumiem	109 383	-	109 383	107 436	-	107 436
Nelaimes gadījumu apdrošināšana	87 632	-	87 632	118 454	-	118 454
Vispārējā civiltiesiskā apdrošināšana	202 027	-	202 027	133 470	-	133 470
Galvojumu apdrošināšana	2 004 333	(793 965)	1 210 368	2 089 089	(2 687 873)	(598 784)
Kredītu apdrošināšana	18 783	-	18 783	1 605 542	-	1 605 542
Kravu apdrošināšana	9 005	-	9 005	710	-	710
<b>Kopā</b>	<b>16 883 892</b>	<b>(6 384 305)</b>	<b>10 499 587</b>	<b>17 104 557</b>	<b>(4 808 018)</b>	<b>12 296 539</b>

Apdrošināšanas atlīdzības tiek izmaksātas galvenokārt Latvijas Republikas rezidentiem.

	01.01.2017- 27.12.2017 EUR	01.01.2016- 31.12.2016 EUR
<b>Atlīdzību prasību noregulēšanas izdevumi</b>		
Atlīdzību prasību noregulēšanas izdevumi	187 950	197 963
Pārklasificēts no vispārējiem administratīvajiem izdevumiem	489 547	530 010
<b>Kopā</b>	<b>677 497</b>	<b>727 973</b>

Atlīdzību noregulēšanas departamenta darbinieku algas ir pārklasificētas no vispārējiem administratīvajiem izdevumiem uz atlīdzību noregulēšanas izmaksām.

**(9) Atlikto apdrošināšanas atlīdzību prasību tehniskās rezerves**

	Piezīme	Bruto EUR	Pārapirošinātāja daļa EUR	Neto EUR
<b>01.01.2016. koriģēts *</b>		<b>8 490 215</b>	<b>(207 415)</b>	<b>8 282 800</b>
<i>Pieteiktās atlīdzības pārskata periodā</i>		22 605 443	(10 860 255)	11 745 188
<i>Izmaksātās atlīdzību prasības</i>		(17 104 557)	4 808 018	(12 296 539)
<i>Izmaiņas periodā</i>		5 500 886	(6 052 237)	(551 351)
<b>31.12.2016. kā ziņots iepriekš</b>		<b>12 901 465</b>	<b>(6 130 142)</b>	<b>6 771 323</b>
Korekcija *	42	87 517	(10 402)	77 115
<b>31.12.2016. koriģēts *</b>		<b>14 078 618</b>	<b>(6 270 054)</b>	<b>7 808 564</b>
<i>Pieteiktās atlīdzības pārskata periodā</i>		27 660 220	(16 240 992)	11 419 228
<i>Izmaksātās atlīdzību prasības</i>		(16 883 892)	6 384 305	(10 499 587)
<i>Izmaiņas periodā</i>		10 776 328	(9 856 687)	919 641
<b>27.12.2017.</b>		<b>24 854 946</b>	<b>(16 126 741)</b>	<b>8 728 205</b>

\* Informācija par labojumiem un paskaidrojumi ir sniegti Pielikumā Nr. 42.

**Atlikto apdrošināšanas atlīdzību prasību tehniskās rezerves**

	27.12.2017	27.12.2017	31.12.2016 Koriģēts *	31.12.2016 Koriģēts *
	EUR	EUR	EUR	EUR
	Bruto	Neto	Bruto	Neto
RBNS	21 297 537	5 170 796	11 288 503	5 018 449
IBNR	3 557 409	3 557 409	2 790 115	2 790 115
<b>Kopā</b>	<b>24 854 946</b>	<b>8 728 205</b>	<b>14 078 618</b>	<b>7 808 564</b>

\* Informācija par labojumiem un paskaidrojumi ir sniegti Pielikumā Nr. 42.



**(10) Piekritušās atlīdzību prasības**

	01.01.2017- 27.12.2017			01.01.2016- 31.12.2016 Koriģēts *		
	EUR			EUR		
	Bruto piekritušās atlīdzību prasības	Pārapdroši- nātāja daļa atlīdzībās	Neto piekritušās atlīdzību prasības	Bruto piekritušās atlīdzību prasības	Pārapdroši- nātāja daļa atlīdzībās	Neto piekritušās atlīdzību prasības
Sauszemes transporta līdzekļu īpašnieku civiltiesiskās atbildības obligātā apdrošināšana	14 217 193	(10 715 350)	3 501 843	10 701 172	(6 797 460)	3 903 712
Automašīnu apdrošināšana	2 808 239	(1 378 047)	1 430 192	2 262 929	(715 269)	1 547 660
Veselības apdrošināšana	4 003 929	-	4 003 929	4 250 170	-	4 250 170
Ceļojumu apdrošināšana	243 633	-	243 633	197 279	-	197 279
Īpašuma apdrošināšana pret ugunsgrēku un pārējie riski	320 633	-	320 633	220 271	-	220 271
Kravu apdrošināšana	10 310	-	10 310	538	-	538
Vispārējā civiltiesiskā apdrošināšana	622 342	-	622 342	280 083	-	280 083
Īpašuma apdrošināšana pret citiem nelaimes gadījumiem	189 811	-	189 811	94 402	-	94 402
Nelaimes gadījumu apdrošināšana	90 209	-	90 209	113 235	-	113 235
Finanšu riski	1 151	-	1 151	170	-	170
Kuģu apdrošināšana	-	-	-	-	-	-
Galvojumu apdrošināšana	4 930 042	(4 046 062)	883 980	2 969 158	(1 957 928)	1 011 230
Kredītu apdrošināšana	222 728	(101 533)	121 195	1 603 553	(1 400 000)	203 553
<b>Kopā</b>	<b>27 660 220</b>	<b>(16 240 992)</b>	<b>11 419 228</b>	<b>22 692 960</b>	<b>(10 870 657)</b>	<b>11 822 303</b>

\* Informācija par labojumiem un paskaidrojumi ir sniegti Pielikumā Nr. 42.

**(11) Klientu piesaistīšanas izdevumi**

	01.01.2017- 27.12.2017	01.01.2016- 31.12.2016
	EUR	EUR
Starpniekiem maksājamā komisija	2 447 315	2 096 180
Pārņests no vispārējiem administratīvajiem izdevumiem :	861 397	1 019 944
<b>Kopā</b>	<b>3 308 712</b>	<b>3 116 124</b>



**(12) Izmaiņas atliktajos klientu piesaistīšanas izdevumos**

	EUR
<b>31.12.2015.</b>	<b>850 532</b>
<i>Parakstītās komisijas</i>	<i>2 096 180</i>
<i>Atliktās komisijas, kas attiecinātas uz peļņas un zaudējumu aprēķinu</i>	<i>(1 811 601)</i>
Izmaiņas pārskata perioda laikā	284 579
<b>31.12.2016.</b>	<b>1 135 111</b>
<i>Parakstītās komisijas</i>	<i>2 447 315</i>
<i>Atliktās komisijas, kas attiecinātas uz peļņas un zaudējumu aprēķinu</i>	<i>(2 045 796)</i>
Izmaiņas pārskata perioda laikā	401 519
<b>27.12.2017.</b>	<b>1 536 630</b>

**(13) Administratīvie izdevumi**

	01.01.2017- 27.12.2017 EUR	01.01.2016- 31.12.2016 EUR
Algas	2 092 966	1 738 335
Sociālās apdrošināšanas iemaksas	791 441	760 089
Darbinieku riska nodeva	1 328	1 196
Darbinieku veselības apdrošināšana	42 846	42 408
Telpu īre	322 150	317 382
Komunikāciju izdevumi	81 268	94 573
Transporta izdevumi	97 519	100 009
Maksājumi Finanšu un kapitāla tirgus komisijai *	72 099	58 777
Juristu pakalpojumi	50 041	70 091
Konsultācijas **	129 924	35 404
Ārējie pakalpojumi	46 804	60 521
IT izdevumi	59 373	52 969
Bankas komisijas	87 956	87 134
Kancelejas izdevumi	57 369	78 904
Reprezentācijas izdevumi	21 848	23 778
Komandējumu izdevumi	10 939	19 897
Apdrošināšanas maksājumi	5 796	4 710
Personāla apmācības izmaksas	14 030	10 770
Pasta izdevumi	26 486	33 668
Izdevumi īpašuma nodokļa maksājumiem	17 473	26 586
Citi izdevumi	3 218	3 809
<b>Kopā</b>	<b>3 944 918</b>	<b>3 533 876</b>

\* Saskaņā ar Latvijas Republikas normatīvajiem aktiem maksājumus Finanšu un kapitāla tirgus komisijai periodā no 2017. gada 1. janvāra līdz 2017. gada 27. decembrim veido 0,20% (2016. gadā: 0,20%) no OCTA apdrošināšanas bruto parakstītajām prēmijām un 0,283% (2016. gadā: 0,283%) no citu apdrošināšanas veidu bruto parakstītajām prēmijām.

\*\* Postenis “Konsultācijas” sevi ietver atlīdzību 57 783 EUR apmērā, kas samaksāta SIA “KPMG Baltic” par slēguma finanšu pārskata par periodu no 2017. gada 1. janvāra līdz 2017. gada 27. decembrim revīziju un finanšu informācijas, kas ir sagatavota konsolidācijas mērķiem, pārbaudi. Pārskata perioda laikā Sabiedrība nav saņēmusi jebkādu citus pakalpojumus no SIA “KPMG Baltic”.

Administratīvie izdevumi apdrošināšanas veidiem tiek sadalīti proporcionāli parakstītajām prēmijām.

**Administratīvo izdevumu iedalījums apdrošināšanas veidos:**

	<b>01.01.2017- 27.12.2017</b>	<b>01.01.2016- 31.12.2016</b>
	<b>EUR</b>	<b>EUR</b>
Sauszemes transporta līdzekļu īpašnieku civiltiesiskās atbildības obligātā apdrošināšana	1 731 051	1 187 400
Automašīnu apdrošināšana	674 070	582 331
Ceļojumu apdrošināšana	149 979	186 761
Veselības apdrošināšana	627 214	768 702
Īpašuma apdrošināšana pret ugunsgrēku un pārējie riski	155 613	150 520
Galvojumu apdrošināšana	214 096	237 205
Īpašuma apdrošināšana pret citiem nelaimes gadījumiem	66 691	64 508
Vispārējā civiltiesiskā apdrošināšana	279 981	294 969
Nelaimes gadījumu apdrošināšana	40 078	46 692
Pārējie apdrošināšanas veidi	6 145	14 788
<b>Kopā</b>	<b>3 944 918</b>	<b>3 533 876</b>

**(14) Izmaiņas nenopelnītajā pārāpdrošināšanas komisijas naudā**

	<b>EUR</b>
<b>31.12.2015.</b>	<b>127 475</b>
<i>Cedētajām prēmijām parakstītā komisijas nauda</i>	<i>(626 987)</i>
<i>Nopelnītā komisijas nauda, kas attiecināta uz peļņas un zaudējumu aprēķinu</i>	<i>632 634</i>
<i>Izmaiņas pārskata perioda laikā</i>	<i>5 647</i>
<b>31.12.2016.</b>	<b>133 122</b>
<i>Cedētajām prēmijām parakstītā komisijas nauda</i>	<i>(1 876 832)</i>
<i>Nopelnītā komisijas nauda, kas attiecināta uz peļņas un zaudējumu aprēķinu</i>	<i>1 944 343</i>
<i>Izmaiņas pārskata perioda laikā</i>	<i>67 511</i>
<b>27.12.2017.</b>	<b>200 633</b>

**(15) Citi tehniskie izdevumi**

	<b>01.01.2017- 27.12.2017</b>	<b>01.01.2016- 31.12.2016</b>
	<b>EUR</b>	<b>EUR</b>
Palielinājums uzkrājumos tiešās apdrošināšanas debitoriem	-	2 758
Bezcerīgu debitoru parādu pieaugums	247	1 173
Uzkrājuma neizmantojami atvaļinājumiem palielinājums	2276	125 370
Derīgu atlieku realizācijas rezultāts	-	20 836
Procentu izdevumi par pārāpdrošināšanas depozītu	6 296	1 585
Uzkrājumi bezcerīgiem debitoru parādiem	268 502	-
Uzkrājumi personāla maksājumiem	200 000	-
Ar reorganizāciju saistītie personāla maksājumi	572 235	-
<b>Kopā</b>	<b>1 049 556</b>	<b>151 722</b>

**(16) Procentu un dividenžu ienākumi, neto**

	Piezīme	01.01.2017- 27.12.2017	01.01.2016- 31.12.2016 Koriģēts *
		EUR	EUR
Kuponu ienākumi patiesajā vērtībā novērtētiem parāda vērtspapīriem ar atspoguļojumu peļņas vai zaudējumu aprēķinā		7 236	108 475
Kuponu ienākumi pārdošanai pieejamiem parāda vērtspapīriem	42	78 155	54 010
Kuponu ienākumi līdz termiņa beigām turētiem parāda vērtspapīriem		38 347	30 061
Procentu ieņēmumi/zaudējumi no termiņnoguldījumiem		(7 407)	137
<b>Kopā</b>		<b>116 331</b>	<b>192 683</b>

\* Informācija par labojumiem un paskaidrojumi ir sniegti Pielikumā Nr. 42.

**(17) Zaudējumi no līdz termiņa beigām turētiem finanšu instrumentiem**

	01.01.2017- 27.12.2017	01.01.2016- 31.12.2016
	EUR	EUR
Procentu ienākumu korekcija līdz termiņa beigām turētiem parāda vērtspapīriem izmantojot efektīvo procenta likmi	(3 673)	(3 131)
<b>Kopā</b>	<b>(3 673)</b>	<b>(3 131)</b>

**(18) Neto peļņa no pārdošanai pieejamiem finanšu instrumentiem**

	01.01.2017- 27.12.2017	01.01.2016- 31.12.2016
	EUR	EUR
Realizētā peļņa no finanšu instrumentu atsavināšanas	73 261	135 813
Realizētie zaudējumi no finanšu instrumentu atsavināšanas	(1 778)	-
<b>Kopā</b>	<b>71 483</b>	<b>135 813</b>

**(19) Neto peļņa/ zaudējumi no finanšu instrumentiem, kas klasificēti kā patiesajā vērtībā novērtēti caur peļņas vai zaudējumu aprēķinu**

	01.01.2017- 27.12.2017	01.01.2016- 31.12.2016
	EUR	EUR
Peļņa no pārvērtēšanas	-	182 373
Zaudējumi no pārvērtēšanas	(6 790)	(83 044)
<b>Kopā</b>	<b>(6 790)</b>	<b>99 329</b>

**(20) Uzņēmuma ienākuma nodoklis**

	01.01.2017- 27.12.2017	01.01.2016- 31.12.2016
	EUR	EUR
Aprēķinātais nodoklis	-	-
Atliktais nodoklis	-	357 576

Informācija par atlikto nodokli ir sniegta papildus Pielikumā Nr. 33.

Uzņēmumu ienākuma nodoklis, kas uzrādīts par periodiem līdz 2017. gada 27. decembrim un līdz 2016. gada 31. decembrim atšķiras no rezultāta, ja Sabiedrības peļņai pirms nodokļiem tiktu piemērota likumā noteiktā nodokļa likme, kā tas ir atspoguļots zemāk:

*Efektīvās nodokļa likmes salīdzinājums*

	<b>01.01.2017- 27.12.2017</b>	<b>01.01.2016- 31.12.2016</b>
	<b>EUR</b>	<b>Koriģēts * EUR</b>
<b>Zaudējumi pirms nodokļu aprēķināšanas</b>	<b>(3 783 489)</b>	<b>(2 019 734)</b>
Teorētiski aprēķinātais nodoklis, izmantojot 15% likmi	(567 523)	(302 960)
Neatskaitāmie izdevumi	238 588	2 606 587
Neapliekamie ienākumi	(197 832)	(2 661 203)
Iepriekš neatzītās nodokļu zaudējumu ietekme nākotnē	-	-
Pārējo neatzīto pagaidu atšķirību izmaiņu ietekme	25 173	357 576
Pārrēķināts iepriekšējiem periodiem	-	-
Atliktā nodokļa aktīvs norakstīts	501 595	-
<b>Nodokļu izdevumi</b>	<b>-</b>	<b>-</b>

\* Informācija par labojumiem un paskaidrojumi ir sniegti Pielikumā Nr. 42.

**(21) Pamatlīdzekļi**

	<b>IT iekārtas EUR</b>	<b>Transporta līdzekļi EUR</b>	<b>Pārējie pamatlīdzekļi un inventārs EUR</b>	<b>Kopā EUR</b>
<b>legādes vērtība</b>				
<b>31.12.2015</b>	<b>304 343</b>	<b>127 929</b>	<b>379 620</b>	<b>811 892</b>
legādāts	24 877	23 150	2 834	50 861
Pārdots	(3 336)	(17 644)	(12 845)	(33 825)
Pamatlīdzekļu izveide	(1 188)	-	-	(1 188)
<b>31.12.2016</b>	<b>324 696</b>	<b>133 435</b>	<b>369 609</b>	<b>827 740</b>
legādāts	16 684	-	721	17 405
Pārdots	(16 236)	-	(3 908)	(20 144)
<b>27.12.2017</b>	<b>325 144</b>	<b>133 435</b>	<b>366 422</b>	<b>825 001</b>
<b>Uzkrātais nolietojums</b>				
<b>31.12.2015</b>	<b>219 344</b>	<b>125 566</b>	<b>367 572</b>	<b>712 482</b>
Pārskata perioda nolietojums	48 094	4 557	4 362	57 013
Likvidēto pamatlīdzekļu nolietojums	(2 888)	(16 762)	(12 806)	(32 456)
<b>31.12.2016</b>	<b>264 550</b>	<b>113 361</b>	<b>359 128</b>	<b>737 039</b>
Pārskata perioda nolietojums	35 245	4 630	4 032	43 907
Likvidēto pamatlīdzekļu nolietojums	(11 678)	-	(3 892)	(15 570)
<b>27.12.2017</b>	<b>288 117</b>	<b>117 991</b>	<b>359 268</b>	<b>765 376</b>
<b>31.12.2016.</b>	<b>60 146</b>	<b>20 074</b>	<b>10 481</b>	<b>90 701</b>
<b>27.12.2017.</b>	<b>37 027</b>	<b>15 444</b>	<b>7 154</b>	<b>59 625</b>

**(22) Nemateriālie aktīvi**

		Programmatūra un licences
legādes vērtība		EUR
	<b>31.12.2015</b>	<b>277 457</b>
legādāts		16 150
	<b>31.12.2016</b>	<b>293 607</b>
legādāts		16 150
	<b>27.12.2016</b>	<b>309 757</b>
Uzkrātais nolietojums		EUR
	<b>31.12.2015</b>	<b>217 333</b>
Pārskata perioda amortizācija		23 133
	<b>31.12.2016</b>	<b>240 466</b>
Pārskata perioda amortizācija		22 390
	<b>27.12.2017</b>	<b>262 856</b>
<b>31.12.2016.</b>		<b>53 141</b>
<b>27.12.2017.</b>		<b>46 901</b>

Sabiedrība izvērtēja, vai pastāv norādes uz nemateriālo aktīvu vērtības samazināšanos uz 2017. gada 27. decembri.

Nemot vērā, ka pēc reorganizācijas iegūstošā sabiedrība izmanto licences un programmatūru, ko Sabiedrība uzrādīja uz 2017. gada 27. decembri kā nemateriālos aktīvus, Sabiedrība nekonstatēja vērtības samazināšanas pazīmes.

**(23) Zeme un ēkas**

	Īpašums pašu vajadzībām EUR	Ieguldījumu īpašums EUR	Kopā EUR
legādes vērtība uz 31.12.2015.	3 653 813	506 630	4 160 443
legādes vērtība uz 31.12.2016.	3 653 813	506 630	4 160 443
legādes vērtība uz 27.12.2017.	3 653 813	506 630	4 160 443
<b>Nolietojums 31.12.2015</b>	<b>(672 392)</b>	<b>(106 405)</b>	<b>(778 797)</b>
Nolietojums periodā	(171 000)	(22 907)	(193 907)
<b>Nolietojums 31.12.2016</b>	<b>(843 392)</b>	<b>(129 312)</b>	<b>(972 704)</b>
Nolietojums periodā	(171 000)	(22 907)	(193 907)
<b>Nolietojums 27.12.2017.</b>	<b>(1 014 392)</b>	<b>(152 218)</b>	<b>(1 166 610)</b>
<b>Bilances vērtība uz 31.12.2016.</b>	<b>2 810 421</b>	<b>377 318</b>	<b>3 187 739</b>
<b>Bilances vērtība uz 27.12.2017.</b>	<b>2 639 421</b>	<b>354 412</b>	<b>2 993 833</b>

No 2016. gada 1. janvāra Sabiedrība mainīja ieguldījuma īpašumu uzskaites politiku, paredzot, ka ieguldījuma īpašumi turpmāk tiks uzskaitīti iegādes vērtībā atskaitot nolietojumu un vērtības samazinājumu, kā rezultātā ieguldījuma īpašumu uzskaites vērtība 2015. gada 31. decembrī tika koriģēta par aprēķināto nolietojumu.

Sabiedrības pašu vajadzībām izmantotā īpašuma patiesā vērtība 2017. gada 27. decembrī ir EUR 2 707 800.

**Sabiedrības pašu vajadzībām izmantotā īpašuma patiesā vērtība**

Veids	Patiesā vērtība (EUR)	Vērtēšanas metode
Ēkas un zeme Rīga	2 593 000	Naudas plūsmas diskontēšana
Ēkas un zeme Daugavpilī	114 800	Naudas plūsmas diskontēšana
<b>Kopā</b>	<b>2 707 800</b>	

Ieguldījuma īpašuma patiesā vērtība uz 2017. gada 27. decembri ir EUR 542 100.

**ieguldījuma īpašuma patiesā vērtība**

<b>Veids</b>	<b>Patiesā vērtība (EUR)</b>	<b>Vērtēšanas metode</b>
Ēka un zemes gabals Ventspilī	109 400	Naudas plūsmas diskontēšana
Ēka Tallinā, Igaunijā	269 400	Naudas plūsmas diskontēšana
Nekustamais īpašums Daugavpilī	140 000	Darījuma vērtība
Zemes gabals Madonas pašvaldībā	23 300	Salīdzināmo darījumu metode
<b>Kopā</b>	<b>542 100</b>	

Sabiedrība ir secinājusi, ka 2017. gada 27. decembrī nav notikušas būtiskas izmaiņas nenovērojamos datos, salīdzinot ar iepriekšējo pārskata periodu.

**(24) Patiesajā vērtībā novērtētie ieguldījumi ar atspoguļojumu peļņas vai zaudējumu aprēķinā**

	<b>27.12.2017</b>	<b>31.12.2016</b>
	<b>EUR</b>	<b>EUR</b>
<b>Fiksēta ienākuma vērtspapīri</b>		
Parāda vērtspapīri, kurus emitējusi vai garantējusi centrālā valdība vai pašvaldība	-	187 809
Citi fiksēta ienākuma vērtspapīri	-	479 558
<b>Kopā patiesajā vērtībā novērtētie ieguldījumi ar atspoguļojumu peļņas vai zaudējumu aprēķinā</b>	<b>-</b>	<b>667 367</b>

**(25) Pārdošanai pieejami finanšu instrumenti**

	<b>27.12.2017</b>	<b>31.12.2016</b>
	<b>EUR</b>	<b>EUR</b>
<b>Fiksēta ienākuma vērtspapīri</b>		
Vērtspapīri, kurus emitējusi vai garantējusi centrālā valdība vai pašvaldība	16 039 441	16 581 464
Citi fiksēta ienākuma vērtspapīri	1 890 066	684 226
<b>Kopā pārdošanai pieejami finanšu aktīvi</b>	<b>17 929 507</b>	<b>17 265 690</b>

**(26) Līdz termiņa beigām turētie finanšu aktīvi**

	<b>27.12.2017</b>	<b>31.12.2016</b>
	<b>EUR</b>	<b>EUR</b>
Vērtspapīri, kurus emitējusi vai garantējusi centrālā valdība vai pašvaldība	1 780 924	1 785 099
Termiņnoguldījumi	-	400 000
<b>Līdz termiņa beigām turētie finanšu aktīvi</b>	<b>1 780 924</b>	<b>2 185 099</b>

**(27) Debitoru parādi no tiešās apdrošināšanas darbībām**

	<b>27.12.2017</b>	<b>31.12.2016</b>
	<b>EUR</b>	<b>EUR</b>
Apdrošinājumaņēmēju parādi	1 664 694	1 392 158
Starpnieki	830 023	412 019
Uzkrājumi zaudējumiem no vērtības samazināšanas šaubīgiem parādiem	(252 913)	(99 095)
<b>Kopā</b>	<b>2 241 804</b>	<b>1 705 082</b>



Uzkrājumi šaubīgiem parādiem ir mainījušies šādi:

	EUR
<b>Uzkrājums uz 2015. gada 31. decembri</b>	<b>(107 871)</b>
Uzkrājumu palielinājums	(2 758)
Norakstītie uzkrājumi	11 534
<b>Uzkrājums uz 2016. gada 31. decembri</b>	<b>(99 095)</b>
Uzkrājumu palielinājums	(268 502)
Norakstītie uzkrājumi	114 684
<b>Uzkrājums uz 2017. gada 27. decembri</b>	<b>(252 913)</b>

**(28) Pārapsdrošināšanas debitori**

	27.12.2017	31.12.2016
	EUR	EUR
General Reinsurance AG	165	165
Greenstone Insurance and Reinsurance Broker LTD	37 798	246 852
Pārējie pārapsdrošinātāji	16 540	864
Citi pārapsdrošinātāji (Baltikums Draudimas UAB)	(16 540)	-
MAI Reinsurance Company	107 007	-
<b>Kopā</b>	<b>144 970</b>	<b>247 881</b>

**Uzkrājumi pārapsdrošināšanas debitoriem**

	EUR
<b>Uzkrājums uz 2016. gada 31. decembri</b>	<b>(16 540)</b>
Izmaiņas	-
<b>Uzkrājums uz 2017. gada 27. decembri</b>	<b>(16 540)</b>

**(29) Citi debitori**

	Piezīme	27.12.2017	31.12.2016
		EUR	Koriģēts *
		EUR	EUR
Nodokļi un valsts sociālās apdrošināšanas obligātās iemaksas		20 711	7 525
Depozīta noguldījums %		29 336	7 407
Drošības nauda		10 776	8 922
Latvijas Transportlīdzekļu apdrošinātāju birojs		13 958	9 542
Citi debitori		198 784	2 631
<b>Kopā</b>	<b>42</b>	<b>273 565</b>	<b>36 027</b>

\* Informācija par labojumiem un paskaidrojumi ir sniegti Pielikumā Nr. 42.

**(30) Skaidra nauda kasē un atlikumi bankas kontos**

	27.12.2017	31.12.2016
	EUR	EUR
Skaidra nauda kasē	-	5 654
Norēķinu konti kredītiestādēs	3 982 217	1 412 777
<b>Kopā skaidra nauda kasē un bankā</b>	<b>3 982 217</b>	<b>1 418 431</b>

Saskaņā ar FKTK noteikumiem Nr. 201 sākot no 2016. gada 1. janvāra fiksēta termiņa noguldījumi kredītiestādēs tiek pārklasificēti kā līdz termiņa beigām turēti noguldījumi.

**Naudas plūsmas pārskatā uzrādītie obligātie maksājumi**

	<b>01.01.2017- 27.12.2017</b>	<b>01.01.2016- 31.12.2016</b>
	EUR	EUR
FKTK (Finanšu un kapitāla tirgus komisija)	67 744	74 227
Apdrošināto aizsardzības fonds	178 512	27 319
Obligātie maksājumi Transportlīdzekļu apdrošinātāju birojam	376 533	326 962
<b>Kopā</b>	<b>622 789</b>	<b>428 508</b>

**(31) Kapitāls un rezerves**

**Pamatkapitāls**

2017. gada 27. decembrī Sabiedrības pamatkapitāls bija EUR 10 046 340, un to veidoja 10 046 340 parastās akcijas. Vienas akcijas nominālvērtība bija EUR 1.

	<b>27.12.2017</b>	<b>31.12.2016</b>
	Akciju skaits EUR	Akciju skaits EUR
Parastās akcijas ar balsstiesībām	10 046 340 10 046 340	10 046 340 10 046 340
<b>Kopā</b>	<b>10 046 340 10 046 340</b>	<b>10 046 340 10 046 340</b>

Parasto akciju turētāji saņem dividendes, kuras tiek deklarētas, un Sabiedrības akcionāru pilnsapulcē tiem ir tiesības nodot vienu balsi par vienu akciju, un tiem ir vienādas tiesības attiecībā uz Sabiedrības atlikušajiem aktīviem.

	<b>27.12.2017</b>	<b>31.12.2016</b>
	Akciju skaits Procentuālā attiecība	Akciju skaits Procentuālā attiecība
<b>Sabiedrības akcionāri:</b>		
<b>Vienna Insurance Group AG</b>	<b>10 046 340 100%</b>	<b>10 046 340 100%</b>

**Rezerves kapitāls un pārējās rezerves**

Sabiedrība ir izveidojusi rezerves saskaņā ar akcionāru lēmumu, ieskaitot tajās daļu peļņas. Šīs rezerves ir pieejamas akcionāriem, un nav noteikti ierobežojumi saistībā ar tām. Saistību pārvērtēšanas rezerve EUR 147 774 (2016. gadā: EUR 62 791) apmērā sastāv no pārvērtēšanas peļņas un pārdošanai pieejamiem finanšu aktīviem.

**Kapitāls un rezerves kopā**

	<b>27.12.2017</b>	<b>31.12.2016</b>
	Piezīme EUR	Koriģēts * EUR
<b>Kapitāls un rezerves</b>		
Apmaksātais pamatkapitāls	10 046 340	10 046 340
Pārvērtēšanas rezerves	42 147 774	62 791
Rezerves kapitāls un pārējās rezerves	62 941	62 941
Iepriekšējo periodu zaudējumi	(5 320 928)	(3 301 194)
Pārskata perioda zaudējumi	42 <b>(3 783 489)</b>	<b>(2 019 734)</b>
<b>Kapitāls un rezerves kopā</b>	<b>1 152 638</b>	<b>4 851 144</b>
Pakārtotās saistības	1 500 000	1 500 000
<b>Kapitāls, rezerves un pakārtotās saistības kopā</b>	<b>2 652 638</b>	<b>6 351 144</b>

\* Informācija par labojumiem un paskaidrojumi ir sniegti Pielikumā Nr. 42.

**(32) Pārapirošināšanas kreditori**

	<b>27.12.2017</b>	<b>31.12.2016</b>
	<b>EUR</b>	<b>EUR</b>
Kolnische Ruckversicherungs Gesellschaft AG (Gen Re AG)	15 159	13 134
Greenstonee Insurance un Reinsurance brokeris	108 677	16 021
POLARIS CORPORATE SOLUTION GmbH	-	56 350
VIG RE	671 732	1 458 113
Vienna Insurance Group	6 953 080	2 867 136
Citi	200 271	8 292
<b>Kopā</b>	<b>7 948 919</b>	<b>4 419 046</b>

**Cedētās pārapirošināšanas rezultāts peļņas vai zaudējumu aprēķinā**

	<b>01.01.2017- 27.12.2017</b>	<b>01.01.2016- 31.12.2016</b>
Piezīme	<b>EUR</b>	<b>Koriģēts *</b>
	<b>EUR</b>	<b>EUR</b>
Pārapirošinātāja daļa izmaksātajās atlīdzību prasībās	6 384 305	4 808 018
Pārapirošināšanas komisijas nauda un dalība peļņā	1 876 832	626 987
Izmaiņas nenopelnītajā pārapirošināšanas komisijas naudā	(67 511)	(5 647)
Pārapirošinātāja daļa atlīdzību prasību rezervju izmaiņās	9 856 688	6 062 639
Pārapirošinātāja daļa nenopelnīto prēmiju rezervju izmaiņās	3 019 470	2 395 147
Pārapirošināšanas prēmijas	(13 324 963)	(8 718 577)
<b>Kopā</b>	<b>7 744 821</b>	<b>5 168 567</b>

\* Informācija par labojumiem un paskaidrojumi ir sniegti Pielikumā Nr. 42.

**(33) Atliktā nodokļa aktīvi un saistības**

Pagaidu starpības starp aktīvu un saistību uzskaites vērtību finanšu grāmatvedībā un nodokļu vajadzībām veido neto atliktā nodokļa aktīvus un saistības 2016. gada 31. decembrī.

Atbilstoši piesardzības principam atliktais nodoklis 357 576 EUR apmērā nav atzīts šajā finanšu pārskatā uz 2016.gada 31. decembri. Sabiedrība nav veikusi atliktā nodokļa aprēķinu uz 2017.gada 27. decembri saistībā ar izmaiņām normatīvajos aktos.

**Atliktā nodokļa aktīvi/ (saistības) attiecināmi uz:**

	<b>27.12.2017</b>	<b>31.12.2016</b>
	<b>EUR</b>	<b>EUR</b>
Latvija	-	357 576

**(34) Pārējie kreditori**

	<b>27.12.2017</b>	<b>31.12.2016</b>
	<b>EUR</b>	<b>EUR</b>
Maksājumi saskaņā ar saņemtajiem rēķiniem	62 035	42 088
Saistības pret personālu	-	77 768
Finanšu nomas saistības	14 003	18 114
<i>Īstermiņa</i>	-	4 111
<i>Ilgtermiņa</i>	14 003	14 003
Pārējie kreditori	8 448	4 935
Avansa maksājums no Naples SIA pirkuma līguma ietvaros	70 000	-
Avansa maksājumi	1 900	2 850
<b>Kopā</b>	<b>156 386</b>	<b>145 755</b>

Sabiedrība nomā automašīnas saskaņā ar finanšu nomas noteikumiem. Finanšu nomas saistības euro valūtā ir atpirktas saskaņā ar maksājumu grafiku, maksājuma termiņš ir 2021. gads. Procentu likmes ir noteiktas pēc fiksētās likmes 0,99% apmērā plus trīs mēnešu EURIBOR.

Nomas saistību atmaksa ir šāda:

	27.12.2017			31.12.2016		
	EUR			EUR		
	Pamatsumma	Procentu maksājumi	Kopā samaksāts	Pamatsumma	Procentu maksājumi	Kopā samaksāts
No viena līdz pieciem gadiem	4 111	163	4 274	5 383	479	5 862
<b>Kopā</b>	<b>4 111</b>	<b>163</b>	<b>4 274</b>	<b>5 383</b>	<b>479</b>	<b>5 862</b>

**(35) Saistītās puses, darījumi ar saistītajām pusēm**

Tiek uzskatīts, ka Sabiedrības saistītās puses ir koncerna mātes sabiedrība VIENNA INSURANCE GROUP AG Wiener Versicherung Gruppe (VIG), kura ir Sabiedrības vienīgais akcionārs, citi uzņēmumi, kuros sabiedrībai VIENNA INSURANCE GROUP AG ir nozīmīga vai būtiska ietekme, Padomes un Valdes locekļi, augstākās vadības pārstāvji, tās locekļu cieši saistītas personas un uzņēmumi, kuros tām ir būtiska ietekme.

Sabiedrībai bija šādi darījumi ar saistītajām pusēm, kas izriet no pakārtota aizņēmuma no akcionāra un pārapirošināšanas darbībām:

	01.01.2017.- 27.12.2017.	01.01.2016.- 31.12.2016.
	EUR	EUR
<b>Vienna Insurance Group AG</b>		
Pakārtotais aizņēmums, uzkrātie procenti	75 417	75 417
Pakārtotais aizņēmums, samaksāti procenti	(75 000)	(75 000)
Pārapirošinātāja daļa prēmijās	(9 011 045)	(4 718 858)
Pārapirošināšanas komisiju ienākumi	1 140 266	279 947
Pārapirošinātāja daļa izmaksātajās atlīdzību prasībās	3 835 818	1 571 775
<b>VIG RE zajištovna, a.s.</b>		
Pārapirošinātāja daļa prēmijās	(3 660 286)	(2 410 679)
Pārapirošināšanas komisiju ienākumi	713 666	185 253
Pārapirošinātāja daļa izmaksātajās atlīdzību prasībās	2 274 888	767 313

2017. gada 27. decembrī starpuzņēmumu kontu atlikumi starp “Interrisk Vienna Insurance Group” AAS un saistītajām pusēm ir šādi:

	27.12.2017		31.12.2016	
	EUR		EUR	
	Aktīvi	Saistības	Aktīvi	Saistības
Vienna Insurance Group AG – uzkrātie procenti par pakārtoto aizņēmumu	-	417	-	417
Vienna Insurance Group AG – pārapirošināšanas saistības	-	6 953 080	-	2 867 136
VIG RE zajištovna, a.s. – pārapirošināšanas saistības	-	671 732	-	1 458 113

2015. gada 20. decembrī Sabiedrība saņēma pakārtoto aizdevumu EUR 1 500 000 apmērā (pakārtotās saistības) ar atmaksas termiņu 2025. gada 28. decembrī ar gada procentu likmi 5% gadā.

**(36) Uzkrātie izdevumi un nākamo periodu ienākumi**

	<b>27.12.2017</b>	<b>31.12.2016</b>
	<b>EUR</b>	<b>EUR</b>
Nenopelnītie pārapsūināšanas komisijas ienākumi	200 633	133 122
Pārējie uzkrātie izdevumi un nākamo periodu ieņēmumi	150 367	121 020
<b>Kopā</b>	<b>351 000</b>	<b>254 142</b>

**(37) Uzņēmumā nodarbināto personu skaits**

	<b>27.12.2017</b>	<b>31.12.2016</b>
	<b>EUR</b>	<b>EUR</b>
Darbinieku skaits Latvijā	40	111
Apdrošināšanas aģentu skaits Latvijā	2	138
Darbinieku skaits Lietuvas filiālē	3	9
<b>Kopā darbinieku skaits</b>	<b>45</b>	<b>258</b>

**(38) Personāla izmaksas**

	<b>01.01.2017- 27.12.2017</b>	<b>01.01.2016- 31.12.2016</b>
	<b>EUR</b>	<b>EUR</b>
Algas	2 092 966	1 738 335
Valsts sociālās apdrošināšanas obligātās iemaksas	791 441	760 089
Mantiskie labumi	-	400
<b>Kopā</b>	<b>2 884 407</b>	<b>2 498 824</b>

**(39) Valdes un padomes atalgojums**

	<b>01.01.2017- 27.12.2017</b>	<b>01.01.2016- 31.12.2016</b>
	<b>EUR</b>	<b>EUR</b>
Valdes locekļu atalgojums	168 125	184 376
Valdes locekļu bonusi	41 250	25 000
Valdes locekļu sociālās apdrošināšanas iemaksas	47 823	44 930
<b>Kopā</b>	<b>257 198</b>	<b>254 306</b>

**(40) Bruto un neto apdrošināšanas tehniskās rezerves**

	<b>27.12.2017</b>				<b>31.12.2016</b>	
	<b>EUR</b>				<b>EUR</b>	
	<b>Bruto saistības</b>	<b>Pārapsūi- nāšana</b>	<b>Neto saistības</b>	<b>Bruto saistības</b>	<b>Pārapsūi- nāšana</b>	<b>Neto saistības</b>
Nenopelnīto prēmiju un neparedzēto risku tehniskās rezerves	12 690 147	(4 437 700)	8 252 447	8 844 950	(2 759 360)	6 085 590
Atlikto atlīdzību prasību rezerves	24 854 946	(16 126 741)	8 728 205	14 078 618	(6 270 054)	7 808 564
<b>Kopā</b>	<b>37 545 093</b>	<b>(20 564 441)</b>	<b>16 980 652</b>	<b>22 923 568</b>	<b>(9 029 414)</b>	<b>13 894 154</b>

#### **(41) Ārpusbilances saistības**

Sabiedrība nav izsniegusi garantijas, kā arī Sabiedrībai nav citu ar apdrošināšanas līgumiem saistītu ārpusbilances saistību, turklāt tai nav citu ārpusbilances saistību, kuras nav saistītas ar apdrošināšanas līgumiem.

#### **(42) Korekcijas**

Lai izlabotu iepriekšējā periodā pieļauto būtisku uzskaites kļūdu un pareizi atspoguļotu šajā pārskatā finanšu rezultātu par periodu no 2017. gada 1. janvāra līdz 2017. gada 27. decembrim un par periodu no 2016. gada 1. janvāra līdz 2016. gada 31. decembrim, kā arī Sabiedrības bilanci uz 31.12.2016, Sabiedrība veica korekcijas bilances pārskata atlikumos uz 31.12.2016, kā arī peļņas un zaudējumu pārskata par periodu no 2016. gada 1. janvāra līdz 2016. gada 31. decembrim:

1) Atlikto apdrošināšanas atlīdzību prasību tehnisko rezervju aprēķinu metodoloģijas izmaiņu rezultātā, kas tika veiktas periodā no 2017. gada 1. janvāra līdz 2017. gada 27. decembrim, tika pārskatītas un koriģētas atlikto apdrošināšanas atlīdzību prasību tehniskās rezerves uz 31.12.2016 un uz 01.01.2016.

Sabiedrība pilnībā pārskatīja visus nenoregulētus apdrošināšanas atlīdzību pieteikumus ar periodiskiem maksājumiem un identificēja kā anuitātes tos pieteikumus, kuri iepriekš nebija atzīti par anuitātēm, bet kuriem ir anuitāšu atlīdzību pazīmes. Šādiem atlīdzību pieteikumiem Sabiedrība pārskatīja atlikto atlīdzību rezerves (RBNS) un mainīja rezervju apmēru gadījumos, kur tas bija piemērots, saskaņā ar iegūstošās sabiedrības metodoloģiju.

Sabiedrība pārskatīja arī IBNR rezervju metodoloģiju un pārrēķināja un koriģēja IBNR rezerves attiecīgi. Galvenās izmaiņas metodoloģijā ir saistītas ar atlīdzību statistikas garāku periodu izmantošanu aprēķinot rezerves pēc trīsstūra metodes.

Šo metodoloģijas izmaiņu rezultātā, Sabiedrība veica korekcijas bilances pārskatā uz 31.12.2016. un 01.01.2016. pozīcijās Atlikto apdrošināšanas atlīdzību prasību tehniskās rezerves un Atlikto apdrošināšanas atlīdzību prasību tehnisko rezervju pārāpdrošinātāja daļa. Peļņas vai zaudējumu pārskatā par periodu no 2016. gada 1. janvāra līdz 2016. gada 31. decembrim tika veiktas korekcijas pozīcijās Izmaiņas bruto atlikto apdrošināšanas atlīdzību prasību tehniskajās rezervēs un Pārāpdrošinātāja daļa izmaiņās bruto atlikto apdrošināšanas atlīdzību prasību tehniskajās rezervēs.

Turklāt, iepriekšēja perioda būtiskās grāmatvedības uzskaites kļūdas korekciju rezultātā, tika veiktas sekojošās korekcijas:

2) Periodā no 2016. gada 1. janvāra līdz 2016. gada 31. decembrim tika pieļauta kļūda aprēķinot procentu ienākumus pārdošanai pieejamiem finanšu instrumentiem izmantojot efektīvo procentu likmi. Šīs kļūdas rezultātā procentu ienākumi pārskata periodā un pārvērtēšanas rezerve pārdošanai pieejamiem finanšu instrumentiem uz 31.12.2016 tika uzrādīti finanšu pārskatā nepareizi. Lai labotu šo kļūdu, Sabiedrība veica korekcijas Bilances pārskatā uz 31.12.2016 pozīcijā Pārvērtēšanas rezerves. Peļņas vai zaudējumu pārskats par periodu no 2016. gada 1. janvāra līdz 2016. gada 31. decembrim arī tika koriģēts pozīcijās Procentu un dividenžu ienākumi un Pārējie visaptverošie ienākumi pārskata periodā.

Tā kā pārvērtēšanas rezerves labojumi attiecas uz periodu no 2016. gada 1. janvāra līdz 2016. gada 31. decembrim, Sabiedrība atsevišķi neuzrāda finanšu stāvokli 2016. gada 1. janvārī.

3) Sabiedrība uzrādīja Bilances pārskatā uz 31.12.2016 uzņēmuma ienākuma nodokļu aktīvu no iepriekšējos periodos veiktiem uzņēmuma ienākuma nodokļa avansa maksājumiem. Tomēr tiesības izmantot šo avansa maksājumu vai pieprasīt tā atmaksu uz 31.12.2016 bija beigušās. Tādejādi Sabiedrība norakstīja šo nodokļa aktīvu peļņas vai zaudējumu aprēķinā. Sabiedrība veica attiecīgas korekcijas Bilances pārskatā uz 31.12.2016 pozīcijā Citi debitoru parādi, kā arī Peļņas vai zaudējumu pārskatā par periodu no 2016. gada 1. janvāra līdz 2016. gada 31. decembrim pozīcijā Citi izdevumi.

Tā kā nodokļa avansa labojums attiecas uz periodu no 2016. gada 1. janvāra līdz 2016. gada 31. decembrim, Sabiedrība atsevišķi neuzrāda finanšu stāvokli 2016. gada 1. janvārī.

Šeit un turpmāk finanšu pārskatos un piezīmēs sadaļas “Koriģēts” un “Korekcijas” ir lietotas SFPS terminu “Koriģēts” un “Korekcijas” nozīmē.



Izmaiņas Sabiedrības peļņas vai zaudējumu pārskatā par periodu no 2016. gada 1. janvāra līdz 2016. gada 31. decembrim:

	01.01.2016- 31.12.2016 kā ziņots iepriekš	Korekcijas	01.01.2016- 31.12.2016 Koriģēts
Izmaiņas bruto atlikto apdrošināšanas atlīdzību prasību tehniskajās rezervēs	(5 500 886)	(87 517)	(5 588 403)
Pārapirošinātāja daļa	6 052 237	10 402	6 062 639
<b>Izmaiņas bruto atlikto apdrošināšanas atlīdzību prasību tehniskajās rezervēs</b>	<b>551 351</b>	<b>(77 115)</b>	<b>474 236</b>
Procentu un dividenžu ienākumi	540 026	(347 343)	192 683
Citi izdevumi	(17 254)	(117 245)	(134 499)
<b>Zaudējumi pirms uzņēmumu ienākuma nodokļa</b>	<b>(1 478 031)</b>	<b>(541 703)</b>	<b>(2 019 734)</b>
<b>Pārskata perioda neto zaudējumi</b>	<b>(1 478 031)</b>	<b>(541 703)</b>	<b>(2 019 734)</b>
<b>Pārējie visaptverošie ienākumi pārskata periodā</b>	<b>-</b>	<b>347 343</b>	<b>347 343</b>
<b>Visaptverošie ienākumi par pārskata periodu kopā</b>	<b>(1 478 031)</b>	<b>(194 360)</b>	<b>(1 672 391)</b>

Izmaiņas Sabiedrības finanšu stāvokļa pozīcijās uz 2016. gada 31. decembri:

	31.12.2016 kā ziņots iepriekš	Korekcijas	31.12.2016 Koriģēts
<b>Aktīvi</b>			
Citi debitoru parādi	153 272	(117 245)	36 027
Atlikto apdrošināšanas atlīdzību prasību tehnisko rezervju pārapirošinātāja daļa	6 130 142	139 912	6 270 054
<b>Kopā pārapirošināšanas līgumi</b>	<b>8 889 502</b>	<b>139 912</b>	<b>9 029 414</b>
<b>Kopā aktīvi</b>	<b>37 018 105</b>	<b>22 667</b>	<b>37 040 772</b>

	31.12.2016 kā ziņots iepriekš	Korekcijas	31.12.2016 Koriģēts
<b>Pašu kapitāls un saistības</b>			
Pārvērtēšanas rezerves	(284 552)	347 343	62 791
Uzkrātie zaudējumi	(2 341 068)	(960 126)	(3 301 194)
Pārskata perioda zaudējumi	(1 478 031)	(541 703)	(2 019 734)
<b>Kopā pašu kapitāls</b>	<b>6 005 630</b>	<b>(1 154 486)</b>	<b>4 851 144</b>
<b>Saistības</b>			
Atlikto apdrošināšanas atlīdzību prasību tehniskās rezerves	12 901 465	1 177 153	14 078 618
<b>Kopā bruto tehniskās rezerves</b>	<b>21 746 415</b>	<b>1 177 153</b>	<b>22 923 568</b>
<b>Kopā saistības</b>	<b>31 012 475</b>	<b>1 177 153</b>	<b>32 189 628</b>
<b>Kopā pašu kapitāls un saistības</b>	<b>37 018 105</b>	<b>22 667</b>	<b>37 040 772</b>

Izmaiņas Sabiedrības finanšu stāvokļa pozīcijās uz 2016. gada 1.janvāri:

	<b>01.01.2016</b>		<b>01.01.2016</b>
	<b>kā ziņots</b>	<b>Korekcijas</b>	<b>Korigēts</b>
	<b>iepriekš</b>		
<b>Aktīvi</b>			
Atlikto apdrošināšanas atlīdzību prasību tehnisko rezervju pārapirošinātāja daļa	77 905	129 510	207 415
<b>Kopā pārapirošināšanas līgumi</b>	<b>442 118</b>	<b>129 510</b>	<b>571 628</b>
<b>Kopā aktīvi</b>	<b>25 488 149</b>	<b>129 510</b>	<b>25 617 659</b>
<b>Pašu kapitāls un saistības</b>			
Uzkrātie zaudējumi (iekļaujot 2015. gada zaudējumus)	(2 341 068)	(960 126)	(3 301 194)
<b>Kopā pašu kapitāls</b>	<b>5 768 213</b>	<b>(960 126)</b>	<b>4 808 087</b>
<b>Saistības</b>			
Atlikto apdrošināšanas atlīdzību prasību tehniskās rezerves	7 400 579	1 089 636	8 490 215
<b>Kopā bruto tehniskās rezerves</b>	<b>14 959 250</b>	<b>1 089 636</b>	<b>16 048 886</b>
<b>Kopā saistības</b>	<b>19 719 936</b>	<b>1 089 636</b>	<b>20 809 572</b>
<b>Kopā pašu kapitāls un saistības</b>	<b>25 488 149</b>	<b>129 510</b>	<b>25 617 659</b>

**(43) Finanšu instrumentu patiesā vērtība**

**a) Patiesajā vērtībā novērtēti finanšu instrumenti**

Tabulā analizēti patiesajā vērtībā novērtēti finanšu instrumenti pārskata perioda beigās pa līmeņiem patiesās vērtības hierarhijā, saskaņā ar kuru kategorizēts patiesās vērtības novērtējums.

<b>2017. gada 27. decembris</b>	<b>1. līmenis EUR</b>	<b>2. līmenis EUR</b>	<b>3. līmenis EUR</b>	<b>Kopā EUR</b>
Pārdošanai pieejami finanšu instrumenti	17 929 507	-	-	17 929 507
	<b>17 929 507</b>	<b>-</b>	<b>-</b>	<b>17 929 507</b>

<b>2016. gada 31. decembris</b>	<b>1. līmenis EUR</b>	<b>2. līmenis EUR</b>	<b>3. līmenis EUR</b>	<b>Kopā EUR</b>
Patiesajā vērtībā novērtētie finanšu instrumenti ar atspoguļojumu peļņas vai zaudējumu aprēķinā	667 367	-	-	667 367
Pārdošanai pieejami finanšu instrumenti	17 265 690	-	-	17 265 690
	<b>17 933 057</b>	<b>-</b>	<b>-</b>	<b>17 933 057</b>

Pārskata periodā finanšu instrumenti netika pārnesti starp līmeņiem.

Kopējā peļņa vai zaudējumi pārskata periodā visaptverošo ienākumu pārskatā uzrādīti šādi:

<b>01.01.2017-27.12.2017</b>	<b>Patiesajā vērtībā uzrādīti finanšu instrumenti EUR</b>	<b>Kopā EUR</b>
<b>Peļņas vai zaudējumu aprēķinā uzrādītā kopējā peļņa vai zaudējumi:</b>		
Procentu ienākumi	116 331	116 331
Zaudējumi no līdz termiņa beigām turētiem finanšu instrumentiem	(3 673)	(3 673)
Peļņa no pārdošanai pieejamiem finanšu instrumentiem	71 483	71 483
Zaudējumi no finanšu instrumentiem, kas klasificēti kā patiesajā vērtībā novērtēti caur peļņas vai zaudējumu aprēķinu	(6 790)	(6 790)
<b>Pārējos visaptverošajos ienākumos uzrādītā kopējā peļņa vai zaudējumi:</b>		
Pārdošanai pieejami finanšu aktīvi – neto izmaiņas patiesajā vērtībā	84 983	84 983

<b>01.01.2016-31.12.2016</b>	<b>Patiesajā vērtībā uzrādīti finanšu instrumenti EUR</b>	<b>Kopā EUR</b>
<b>Koriģēts *</b>		
<b>Peļņas vai zaudējumu aprēķinā uzrādītā kopējā peļņa vai zaudējumi:</b>		
Procentu ienākumi	192 683	192 683
Zaudējumi no līdz termiņa beigām turētiem finanšu instrumentiem	(3 131)	(3 131)
Peļņa no pārdošanai pieejamiem finanšu instrumentiem	135 813	135 813
Peļņa no finanšu instrumentiem, kas klasificēti kā patiesajā vērtībā novērtēti caur peļņas vai zaudējumu aprēķinu	99 329	99 329
<b>Pārējos visaptverošajos ienākumos uzrādītā kopējā peļņa vai zaudējumi:</b>		
Pārdošanai pieejami finanšu aktīvi – neto izmaiņas patiesajā vērtībā	347 343	347 343

\* Informācija par labojumiem un paskaidrojumi ir sniegti Pielikumā Nr. 42.

**b) Patiesajā vērtībā nenovērtēti finanšu instrumenti**

Uzskaites vērtība zemāk norādītajiem finanšu aktīviem un saistībām aptuveni atbilst to patiesai vērtībai augstas likviditātes dēļ (naudai un termiņnoguldījumiem) vai to īstermiņa rakstura dēļ (debitoru un kreditoru parādi).

Tabulā analizēta patiesajā vērtībā nenovērtēto finanšu instrumentu patiesā vērtība pa līmeņiem patiesās vērtības hierarhijā, kurā klasificēts katrs patiesās vērtības novērtējums:

	1. līmenis EUR	2. līmenis EUR	3. līmenis EUR	Patiesā vērtība kopā EUR	Kopējā uzskaites vērtība EUR
<b>2017. gada 27. decembrī</b>					
<b>Finanšu aktīvi</b>					
Līdz termiņa beigām turēti finanšu instrumenti	1 870 040	-	-	1 870 040	1 780 924
Skaidra nauda un skaidras naudas ekvivalenti	-	-	-	3 982 217	3 982 217
Debitoru parādi no tiešās apdrošināšanas darbībām	-	-	-	2 241 804	2 241 804
Pārapirošināšanas debitoru parādi	-	-	-	144 970	144 970
Citi debitori	-	-	-	273 565	273 565
<b>Finanšu saistības</b>					
Kreditori no tiešās apdrošināšanas darbībām	-	-	-	2 822 253	2 822 253
Pārapirošināšanas kreditori	-	-	-	9 290 049	9 290 049
Pārējās saistības	-	-	-	156 386	156 386
<b>2016. gada 31. decembrī</b>					
<b>Finanšu aktīvi</b>					
Līdz termiņa beigām turēti finanšu instrumenti	1 806 947	-	-	1 806 947	1 785 099
Skaidra nauda un skaidras naudas ekvivalenti	-	-	-	1 418 431	1 418 431
Termiņnoguldījumi	-	-	-	400 000	400 000
Debitoru parādi no tiešās apdrošināšanas darbībām	-	-	-	1 705 082	1 705 082
Pārapirošināšanas debitoru parādi	-	-	-	247 881	247 881
Citi debitori	-	-	-	36 027	36 027
<b>Finanšu saistības</b>					
Kreditori no tiešās apdrošināšanas darbībām	-	-	-	2 765 035	2 765 035
Pārapirošināšanas kreditori	-	-	-	4 419 046	4 419 046
Pārējās saistības	-	-	-	145 755	145 755

**(44) Notikumi pēc pārskata gada beigu datuma**

Laika posmā no pārskata perioda pēdējās dienas līdz šī finanšu pārskata parakstīšanas datumam nav bijuši nekādi notikumi, kuru rezultātā šajā finanšu pārskatā būtu jāveic korekcijas vai kuri būtu jāpaskaidro šajā slēguma finanšu pārskatā.



KPMG Baltics SIA  
Vesetas iela 7,  
Rīga, LV-1013  
Latvija

Tālrunis +371 67038000  
Fakss +371 67038002  
kpmg.com/lv

## Neatkarīgu revidentu ziņojums

### **“BTA Baltic Insurance Company” AAS (kā reorganizācijas ceļā iegūstošās sabiedrības) akcionāriem**

#### **Ziņojums par finanšu pārskata revīziju**

##### *Mūsu atzinums par finanšu pārskatu*

Esam veikuši “InterRisk Vienna Insurance Group” AAS (“Sabiedrība”) pievienotajā slēguma gada pārskatā ietvertā slēguma finanšu pārskata no 7. līdz 56. lapai revīziju. Pievienotais slēguma finanšu pārskats ietver:

- pārskatu par finanšu stāvokli 2017. gada 27. decembrī,
- peļņas vai zaudējumu un citu visaptverošo ienākumu pārskatu par periodu no 2017. gada 1. janvāra līdz 2017. gada 27. decembrim,
- pašu kapitāla izmaiņu pārskatu par periodu no 2017. gada 1. janvāra līdz 2017. gada 27. decembrim,
- naudas plūsmas pārskatu par periodu no 2017. gada 1. janvāra līdz 2017. gada 27. decembrim, kā arī
- slēguma finanšu pārskata pielikumu, kas ietver nozīmīgu grāmatvedības uzskaites principu kopsavilkumu un citu paskaidrojošu informāciju.

Mūsaprāt, pievienotais slēguma finanšu pārskats sniedz patiesu un skaidru priekšstatu par “InterRisk Vienna Insurance Group” AAS finansiālo stāvokli 2017. gada 31. decembrī un par tās darbības finanšu rezultātiem un naudas plūsmu gadā, kas noslēdzās 2017. gada 31. decembrī, saskaņā ar Eiropas Savienībā apstiprinātajiem Starptautiskajiem finanšu pārskatu standartiem (turpmāk - SFPS).

##### *Atzinuma pamatojums*

Atbilstoši LR Revīzijas pakalpojumu likumam mēs veicām revīziju saskaņā ar LR atzītiem starptautiskajiem revīzijas standartiem (turpmāk - SRS). Mūsu pienākumi, kas noteikti šajos standartos, ir turpmāk aprakstīti mūsu ziņojuma sadaļā *Revidentu atbildība par slēguma finanšu pārskata revīziju*.

Mēs esam neatkarīgi no Sabiedrības saskaņā ar Starptautiskās Grāmatvežu ētikas standartu padomes izstrādātā Profesionālu grāmatvežu ētikas kodeksa (SGĒSP kodekss) prasībām un LR Revīzijas pakalpojumu likumā iekļautajām neatkarības prasībām, kas ir piemērojamas mūsu veiktajai slēguma finanšu pārskata revīzijai Latvijas Republikā. Mēs esam ievērojuši arī SGĒSP kodeksā un LR Revīzijas pakalpojumu likumā noteiktos pārējos profesionālās ētikas principus un objektivitātes prasības.



Mēs uzskatām, ka mūsu iegūtie revīzijas pierādījumi dod pietiekamu un atbilstošu pamatojumu mūsu atzinumam.

#### *Apstākļu akcentēšana*

Vēršam uzmanību uz slēguma finanšu pārskata 2. piezīmi, kurā aprakstīts, ka Sabiedrība ir apvienota ar AAS "BTA Baltic Insurance Company" un pēc reorganizācijas 2017. gada 27. decembrī ir beigusī pastāvēt kā atsevišķa sabiedrība. Pēc reorganizācijas Sabiedrības komercdarbību turpina veikt pārņemošā sabiedrība AAS "BTA Baltic Insurance Company". Tāpēc šis slēguma finanšu pārskats ir sagatavots, balstoties uz darbības turpināšanas principu.

Turklāt, kā aprakstīts pievienotā slēguma finanšu pārskata 2. piezīmē, šis slēguma finanšu pārskats nav likumā noteiktais Sabiedrības gada pārskats. Slēguma finanšu pārskats ir sagatavots saskaņā ar Latvijas Republikas likumu "Par grāmatvedību" un "Apdrošināšanas un pārapsdrošināšanas likuma" prasībām, kas piemērojamas šī slēguma finanšu pārskata sagatavošanai.

#### *Cits apstākļis saistībā ar salīdzinošo informāciju*

Sabiedrības finanšu pārskatus par gadiem, kas noslēdzās 2016. gada 31. decembrī un 2015. gada 31. decembrī, neskaitot slēguma finanšu pārskata 42. piezīmē aprakstītās korekcijas, revidēja cits revidents, kurš 2017. gada 14. februārī par šiem finanšu pārskatiem izteica nemodificētu atzinumu.

Veicot slēguma finanšu pārskata par periodu no 2017. gada 1. janvāra līdz 2017. gada 27. decembrim revīziju, mēs revidējām 42. piezīmē aprakstītās korekcijas, kas tika veiktas ar mērķi pārklasificēt salīdzinošo informāciju, kas uzrādīta par gadu, kas noslēdzās 2016. gada 31. decembrī, un finanšu stāvokļa pārskatu 2017. gada 1. janvārī. Mēs netiekām nolīgti, lai veiktu revīziju, pārbaudi vai jebkādas citas procedūras attiecībā uz finanšu pārskatiem par gadiem, kas noslēdzas 2016. gada 31. decembrī un 2015. gada 31. decembrī, vai par finanšu stāvokļa pārskatu 2017. gada 1. janvārī, izņemot tās procedūras, kuras mēs veicām attiecībā uz slēguma finanšu pārskata 42. piezīmē aprakstītajām korekcijām. Tādējādi mēs neizsakām atzinumu vai cita veida apliecinājumu par minētajiem finanšu pārskatiem kopumā.

#### *Vadības un personu, kurām uzticēta Sabiedrības pārraudzība, atbildība par slēguma finanšu pārskatu*

"BTA Baltic Insurance Company" AAS (kā iegūstošā sabiedrība reorganizācijas ceļā) vadība ir atbildīga par tāda slēguma finanšu pārskata, kas sniedz patiesu un skaidru priekšstatu, sagatavošanu saskaņā ar Eiropas Savienībā apstiprinātajiem SFPS, kā arī par tādas iekšējās kontroles sistēmas uzturēšanu, kāda saskaņā ar vadības viedokli ir nepieciešama, lai būtu iespējams sagatavot slēguma finanšu pārskatu, kas nesatur ne krāpšanas, ne kļūdas dēļ izraisītas būtiskas neatbilstības.





Sagatavojot slēguma finanšu pārskatu, vadības pienākums ir izvērtēt Sabiedrības spēju turpināt darbību, pēc nepieciešamības sniedzot informāciju par apstākļiem, kas saistīti ar Sabiedrības spēju turpināt darbību un darbības turpināšanas principa piemērošanu, ja vien vadība neplāno Sabiedrības likvidāciju vai tās darbības izbeigšanu, vai arī tai nav citas reālas alternatīvas kā Sabiedrības likvidācija vai darbības izbeigšana

Personas, kurām uzticēta Sabiedrības pārraudzība, ir atbildīgas par Sabiedrības finanšu pārskata sagatavošanas procesa uzraudzību.

#### *Revidentu atbildība par slēguma finanšu pārskata revīziju*

Mūsu mērķis ir iegūt pietiekamu pārliecību par to, ka slēguma finanšu pārskats kopumā nesatur kļūdas vai krāpšanas dēļ izraisītas būtiskas neatbilstības, un sniegt revidentu ziņojumu, kurā izteikts atzinums. Pietiekama pārliecība ir augsta līmeņa pārliecība, bet tā negarantē, ka revīzijā, kas veikta saskaņā ar SRS, vienmēr tiks atklāta būtiska neatbilstība, ja tāda pastāv. Neatbilstības var rasties krāpšanas vai kļūdas dēļ, un tās ir uzskatāmas par būtiskām, ja var pamatoti uzskatīt, ka tās katra atsevišķi vai visas kopā varētu ietekmēt saimnieciskos lēmumus, ko lietotāji pieņem, balstoties uz šo slēguma finanšu pārskatu.

Veicot revīziju saskaņā ar SRS, visa revīzijas procesa gaitā mēs izdarām profesionālus spriedumus un saglabājam profesionālo skepticismu. Mēs arī:

- identificējam un izvērtējam riskus, ka slēguma finanšu pārskatā varētu būt krāpšanas vai kļūdas dēļ izraisītas būtiskas neatbilstības, izstrādājam un veicam revīzijas procedūras šo risku mazināšanai, kā arī iegūstam revīzijas pierādījumus, kas sniedz pietiekamu un atbilstošu pamatojumu mūsu atzinumam. Risks, ka netiks atklātas būtiskas neatbilstības krāpšanas dēļ, ir augstāks nekā risks, ka netiks atklātas kļūdas izraisītas neatbilstības, jo krāpšana var ietvert slepenas norunas, dokumentu viltošanu, informācijas neuzrādīšanu ar nodomu, informācijas nepatiesu atspoguļošanu vai iekšējās kontroles pārkāpumus;
- iegūstam izpratni par iekšējo kontroli, kas ir būtiska revīzijas veikšanai, lai izstrādātu konkrētajiem apstākļiem atbilstošas revīzijas procedūras, bet nevis, lai sniegtu atzinumu par Sabiedrības iekšējās kontroles efektivitāti;
- izvērtējam pielietoto grāmatvedības politiku atbilstību un grāmatvedības aplēšu un attiecīgās vadības uzrādītās informācijas pamatotību;
- izdarām secinājumu par vadības piemērotā darbības turpināšanas principa atbilstību, un, pamatojoties uz iegūtajiem revīzijas pierādījumiem, par to, vai pastāv būtiska nenoteiktība attiecībā uz notikumiem vai apstākļiem, kas var radīt nozīmīgas šaubas par Sabiedrības spēju turpināt darbību. Ja mēs secinām, ka būtiska nenoteiktība pastāv, revidentu ziņojumā tiek vērsta uzmanība uz slēguma finanšu pārskatā sniegto informāciju par šiem apstākļiem, vai, ja šāda informācija nav sniegta, mēs sniedzam modificētu atzinumu. Mūsu secinājumi ir pamatoti ar revīzijas pierādījumiem, kas



- izvērtējam vispārēju slēguma finanšu pārskata struktūru un saturu, ieskaitot atklāto informāciju un skaidrojumus pielikumā, un to, vai slēguma finanšu pārskats patiesi atspoguļo slēguma finanšu pārskata pamatā esošos darījumus un notikumus.

Mēs sazināties ar personām, kurām uzticēta Sabiedrības pārraudzība, un, cita starpā, sniedzam informāciju par plānoto revīzijas apjomu un laiku, kā arī par svarīgiem revīzijas novērojumiem, tajā skaitā par būtiskiem iekšējās kontroles trūkumiem, kādus mēs identificējam revīzijas laikā.

KPMG Baltics SIA  
Licence Nr. 55

Ondrej Fikrle  
Partneris pp KPMG Baltics SIA  
Rīga, Latvija  
2018. gada 25. aprīlī

Irēna Sarma  
Zvērināta revidente  
Sertifikāta Nr. 151